

宏致電子股份有限公司及其子公司

合併財務報告

民國一〇四年及一〇三年十二月三十一日
(內附會計師查核報告)

公司地址：桃園市中壢區東園路13號
電話：(03)4632808

目 錄

項 目	頁 次
一、封 面	1
二、目 錄	2
三、聲 明 書	3
四、會計師查核報告書	4
五、合併資產負債表	5
六、合併綜合損益表	6
七、合併權益變動表	7
八、合併現金流量表	8
九、合併財務報告附註	
(一)公司沿革	9
(二)通過財務報告之日期及程序	9
(三)新發布及修訂準則及解釋之適用	9~11
(四)重大會計政策之彙總說明	12~25
(五)重大會計判斷、估計及假設不確定性之主要來源	26
(六)重要會計項目之說明	26~52
(七)關係人交易	52
(八)質押之資產	53
(九)重大或有負債及未認列之合約承諾	53
(十)重大之災害損失	54
(十一)重大之期後事項	54
(十二)其 他	54
(十三)附註揭露事項	
1.重大交易事項相關資訊	54~59
2.轉投資事業相關資訊	59~60
3.大陸投資資訊	60~61
(十四)部門資訊	62~64

聲 明 書

本公司民國一〇四年度(自一〇四年一月一日至一〇四年十二月三十一日止)依「關係企業合併營業報告書關係企業合併財務報表及關係報告書編製準則」應納入編製關係企業合併財務報表之公司與依金融監督管理委員會認可之國際財務報導準則第十號應納入編製母子公司合併財務報告之公司均相同，且關係企業合併財務報表所應揭露相關資訊於前揭母子公司合併財務報告中均已揭露，爰不再另行編製關係企業合併財務報表。

特此聲明

公司名稱：宏致電子股份有限公司



董 事 長：袁万丁



日 期：民國一〇五年三月二十五日



安侯建業聯合會計師事務所

KPMG

台北市11049信義路5段7號68樓(台北101大樓)
68F, TAIPEI 101 TOWER, No. 7, Sec. 5,
Xinyi Road, Taipei, 11049, Taiwan, R.O.C.

Telephone 電話 + 886 (2) 8101 6666
Fax 傳真 + 886 (2) 8101 6667
Internet 網址 kpmg.com/tw

會計師查核報告

宏致電子股份有限公司董事會 公鑒：

宏致電子股份有限公司及其子公司民國一〇四年及一〇三年十二月三十一日之合併資產負債表，暨民國一〇四年及一〇三年一月一日至十二月三十一日之合併綜合損益表、合併權益變動表及合併現金流量表，業經本會計師查核竣事。上開合併財務報告之編製係管理階層之責任，本會計師之責任則為根據查核結果對上開合併財務報告表示意見。

本會計師係依照會計師查核簽證財務報表規則及一般公認審計準則規劃並執行查核工作，以合理確信合併財務報告有無重大不實表達。此項查核工作包括以抽查方式獲取合併財務報告所列金額及所揭露事項之查核證據、評估管理階層編製合併財務報告所採用之會計原則及所作之重大會計估計，暨評估合併財務報告整體之表達。本會計師相信此項查核工作可對所表示之意見提供合理之依據。

依本會計師之意見，第一段所述合併財務報告在所有重大方面係依照證券發行人財務報告編製準則及金融監督管理委員會認可之國際財務報導準則、國際會計準則、解釋及解釋公告編製，足以允當表達宏致電子股份有限公司及其子公司民國一〇四年及一〇三年十二月三十一日之合併財務狀況，與民國一〇四年及一〇三年一月一日至十二月三十一日之合併財務績效與合併現金流量。

宏致電子股份有限公司已編製民國一〇四年及一〇三年度之個體財務報告，並經本會計師出具無保留意見之查核報告在案，備供參考。

安侯建業聯合會計師事務所

會計師：

楊樹芝

陳蓓琪



證券主管機關：金管證審字第1040003949號
核准簽證文號：金管證六字第0960069825號
民國一〇五年三月二十五日

宏致電子股份有限公司及其子公司

合併資產負債表

民國一〇四年及一〇三年十二月三十一日

單位：新台幣千元

	104.12.31		103.12.31			104.12.31		103.12.31	
	金額	%	金額	%		金額	%	金額	%
資產：					負債及權益：				
流動資產：					流動負債：				
1100 現金及約當現金(附註六(一))	\$ 2,341,088	30	2,229,478	35	2100 短期借款(附註六(十三))	\$ 1,209,220	15	668,173	10
1110 透過損益按公允價值衡量之金融資產-流動(附註六(二))	67,246	1	60,330	1	2150 應付票據	17,794	-	403	-
1150 應收票據淨額(附註六(五))	2,213	-	7,380	-	2170 應付帳款	713,272	10	447,352	7
1170 應收帳款淨額(附註六(五))	1,290,557	15	1,083,509	17	2200 其他應付款(附註六(十五))	563,993	7	620,558	10
1200 其他應收款(附註六(五))	113,549	1	53,351	1	2230 本期所得稅負債	61,941	1	43,095	1
1310 存貨(附註六(六))	676,389	9	327,989	5	2322 一年內到期之長期借款(附註六(十四))	14,322	-	-	-
1410 預付款項	20,166	-	63,321	1	2399 其他流動負債-其他	14,738	-	12,774	-
1470 其他流動資產(附註八)	224,549	3	36,859	-		2,595,280	33	1,792,355	28
	4,735,757	59	3,862,217	60					
非流動資產：					非流動負債：				
1523 備供出售金融資產-非流動(附註六(三))	49,139	1	26,972	-	2540 長期借款(附註六(十四))	401,247	5	60,000	1
1543 以成本衡量之金融資產-非流動(附註六(四))	360,946	5	-	-	2570 遞延所得稅負債(附註六(十六))	449,144	6	445,335	7
1550 採用權益法之投資(附註六(七))	162,158	2	-	-	2600 其他非流動負債(附註六(十五))	132,123	1	10,189	-
1600 不動產、廠房及設備(附註六(十)及八)	2,251,323	29	2,007,909	31		982,514	12	515,524	8
1760 投資性不動產淨額(附註六(十一)及八)	82,267	1	-	-		3,577,794	45	2,307,879	36
1780 無形資產(附註六(十二))	75,633	1	91,860	2	負債總計				
1915 預付設備款	76,294	1	363,366	6	歸屬母公司業主之權益(附註六(十七))：				
1960 預付投資款(附註六(七))	-	-	25,460	-	普通股股本	1,239,019	16	1,240,759	19
1985 長期預付租金	20,148	-	21,081	-	資本公積	484,378	6	489,789	8
1990 其他非流動資產-其他(附註六(十六)及八)	59,032	1	41,528	1	保留盈餘：				
	3,136,940	41	2,578,176	40	法定盈餘公積	528,090	7	483,251	8
					未分配盈餘	1,659,105	21	1,705,202	26
						2,187,195	28	2,188,453	34
					其他權益：				
					國外營運機構財務報表換算之兌換差額	232,203	3	268,909	4
					備供出售金融資產未實現損益	(2,183)	-	7,231	-
					其他權益-員工未賺得酬勞	(14,880)	-	(21,894)	-
						215,140	3	254,246	4
					庫藏股票	(40,853)	(1)	(40,733)	(1)
					屬於母公司業主股東權益小計	4,084,879	52	4,132,514	64
					非控制權益(附註六(九))	210,024	3	-	-
					權益總計	4,294,903	55	4,132,514	64
					負債及權益總計	7,872,697	100	6,440,393	100
資產總計	\$ 7,872,697	100	6,440,393	100					

董事長：

經理人：

(請詳閱後附合併財務報告附註)

會計主管：

宏致電子股份有限公司及其子公司

合併綜合損益表

民國一〇四年及一〇三年一月一日至十二月三十一日

單位：新台幣千元

		104年度		103年度	
		金額	%	金額	%
營業收入：					
4100	銷貨收入淨額	\$ 3,789,170	95	3,874,905	94
4800	其他營業收入	<u>178,731</u>	<u>5</u>	<u>258,470</u>	<u>6</u>
	營業收入淨額	3,967,901	100	4,133,375	100
5000	營業成本(附註六(六)、(十五)及(十八))	<u>2,969,363</u>	<u>75</u>	<u>2,887,624</u>	<u>70</u>
	營業毛利	<u>998,538</u>	<u>25</u>	<u>1,245,751</u>	<u>30</u>
營業費用(附註六(十五)及(十八))					
6100	推銷費用	261,516	7	257,542	6
6200	管理費用(附註六(八))	413,475	10	417,847	10
6300	研究發展費用	<u>259,475</u>	<u>7</u>	<u>270,056</u>	<u>7</u>
	營業費用合計	<u>934,466</u>	<u>24</u>	<u>945,445</u>	<u>23</u>
	營業淨利	<u>64,072</u>	<u>1</u>	<u>300,306</u>	<u>7</u>
營業外收入及支出：					
7010	其他收入(附註六(八)及(廿一))	134,562	3	92,342	2
7020	其他利益及損失(附註六(三)及(廿一))	25,794	1	184,402	5
7050	財務成本(附註六(廿一))	(12,480)	-	(12,455)	-
7060	採用權益法認列之關聯企業及合資損益之份額(附註六(七))	<u>(11,127)</u>	<u>-</u>	<u>-</u>	<u>-</u>
	營業外收入及支出合計	<u>136,749</u>	<u>4</u>	<u>264,289</u>	<u>7</u>
	稅前淨利	200,821	5	564,595	14
7951	減：所得稅費用(附註六(十六))	<u>50,530</u>	<u>1</u>	<u>116,200</u>	<u>3</u>
	本期淨利	<u>150,291</u>	<u>4</u>	<u>448,395</u>	<u>11</u>
8300	其他綜合損益：				
8310	不重分類至損益之項目				
8311	確定福利計畫之再衡量數	(2,699)	-	(3,238)	-
8349	與不重分類之項目相關之所得稅	<u>-</u>	<u>-</u>	<u>-</u>	<u>-</u>
		<u>(2,699)</u>	<u>-</u>	<u>(3,238)</u>	<u>-</u>
8360	後續可能重分類至損益之項目				
8361	國外營運機構財務報表換算之兌換差額	(42,692)	(1)	136,645	3
8362	備供出售金融資產未實現評價損益(附註六(廿二))	(10,008)	-	(101,409)	(2)
8399	與可能重分類至損益之項目相關之所得稅(附註六(十六))	<u>7,155</u>	<u>-</u>	<u>(23,230)</u>	<u>(1)</u>
	後續可能重分類至損益之項目合計	<u>(45,545)</u>	<u>(1)</u>	<u>12,006</u>	<u>-</u>
8300	本期其他綜合損益	<u>(48,244)</u>	<u>(1)</u>	<u>8,768</u>	<u>-</u>
	本期綜合損益總額	<u>\$ 102,047</u>	<u>3</u>	<u>457,163</u>	<u>11</u>
本期淨利歸屬於：					
8610	母公司業主	\$ 149,029	4	448,395	11
8620	非控制權益(附註六(九))	<u>1,262</u>	<u>-</u>	<u>-</u>	<u>-</u>
		<u>\$ 150,291</u>	<u>4</u>	<u>448,395</u>	<u>11</u>
綜合損益總額歸屬於：					
8710	母公司業主	\$ 100,301	3	457,163	11
8720	非控制權益(附註六(九))	<u>1,746</u>	<u>-</u>	<u>-</u>	<u>-</u>
		<u>\$ 102,047</u>	<u>3</u>	<u>457,163</u>	<u>11</u>
每股盈餘(元)(附註六(十九))					
9750	基本每股盈餘(元)	\$ <u>1.22</u>		<u>3.65</u>	
9850	稀釋每股盈餘(元)	\$ <u>1.20</u>		<u>3.60</u>	

(請詳閱後附合併財務報告附註)

董事長：



經理人：

~6~



會計主管：



宏致電子股份有限公司及其子公司

合併權益變動表

民國一〇四年及一〇三年一月一日起至十二月三十一日

單位：新台幣千元

	歸屬於母公司業主之權益										非控制權益	權益總計
	其他權益項目							歸屬於母 公司業主 權益總計	權益總計			
	國外營運機 構財務報表 換算之兌換 差			備供出售金 融商品未實 現(損)益	員工未賺 得酬勞	庫藏股票						
普通股	資本公積	法定盈 餘公積	保留盈餘	未分配 盈餘	1,419,404	155,494	108,640	-	-	3,781,062	-	3,781,062
\$ 1,244,009	462,612	464,016	1,419,404	155,494	108,640	-	-	-	-	-	-	3,781,062
民國一〇三年一月一日餘額												
盈餘指撥及分配：												
提列法定盈餘公積												
普通股現金股利	-	-	-	(86,083)	-	-	-	-	-	(86,083)	-	(86,083)
本期淨利	-	-	-	448,395	-	-	-	-	-	448,395	-	448,395
本期其他綜合損益	-	-	-	(3,238)	113,415	(101,409)	-	-	-	8,768	-	8,768
本期綜合損益總額	-	-	-	445,157	113,415	(101,409)	-	-	-	457,163	-	457,163
現金增資	11,000	1,090	-	-	-	-	-	-	-	12,090	-	12,090
庫藏股買回	-	-	-	-	-	-	-	-	(40,733)	(40,733)	-	(40,733)
庫藏股註銷	(14,250)	(4,822)	-	(54,041)	-	-	-	-	73,113	-	-	-
股份基礎給付交易	-	30,909	-	-	-	(21,894)	-	-	-	9,015	-	9,015
民國一〇三年十二月三十一日餘額	1,240,759	489,789	483,251	1,705,202	268,909	7,231	(21,894)	(40,733)	4,132,514	-	-	4,132,514
盈餘指撥及分配：												
提列法定盈餘公積												
普通股現金股利	-	-	44,839	(44,839)	-	-	-	-	-	-	-	-
本期淨利	-	-	-	(147,679)	-	-	-	-	-	(147,679)	-	(147,679)
本期其他綜合損益	-	-	-	149,029	-	-	-	-	-	149,029	1,262	150,291
本期綜合損益總額	-	-	-	(2,608)	(36,706)	(9,414)	-	-	-	(48,728)	484	(48,244)
股份基礎給付交易	-	-	-	146,421	(36,706)	(9,414)	-	-	-	100,301	1,746	102,047
非控制權益增減	(1,740)	(5,411)	-	-	-	7,014	-	(120)	(257)	-	-	(257)
民國一〇四年十二月三十一日餘額	\$ 1,239,019	484,378	528,090	1,659,105	232,203	(2,183)	(14,880)	(40,853)	4,084,879	210,024	-	4,294,903

董事長：

經理人：

會計主管：

(請詳閱後附合併財務報告附註)

~7~

宏致電子股份有限公司及其子公司

合併現金流量表

民國一〇四年及一〇三年一月一日至十二月三十一日

單位：新台幣千元

	104年度	103年度
營業活動之現金流量：		
本期稅前淨利	\$ 200,821	564,595
調整項目：		
收益費損項目		
折舊費用	412,193	372,084
攤銷費用	20,922	22,872
呆帳費用轉列收入數	(1,445)	(858)
利息費用	12,480	12,455
利息收入	(32,809)	(34,381)
股份基礎給付酬勞成本	1,603	9,015
採用權益法認列之關聯企業及合資損失之份額	11,127	-
處分及報廢不動產、廠房及設備損失	9,415	3,623
處分其他資產損失	867	10,749
處分投資利益	(721)	(188,009)
金融資產減損損失	-	11,460
非金融資產減損損失	6,845	-
廉價購買利益	(50,775)	-
收益費損項目合計	389,702	219,010
與營業活動相關之資產／負債變動數：		
與營業活動相關之資產之淨變動：		
透過損益按公允價值衡量之金融資產－流動	(5,839)	(17,086)
應收票據	6,701	(4,003)
應收帳款	93,167	(31,249)
其他應收款	(11,973)	(9,301)
存貨	(140,770)	50,840
預付款項	43,155	(9,261)
其他流動資產	26,794	(14,064)
長期預付租金	933	(193)
與營業活動相關之資產之淨變動合計	12,168	(34,317)
與營業活動相關之負債之淨變動：		
應付票據	1,232	(2,929)
應付帳款	44,287	(43,808)
其他應付款項	(140,474)	44,755
其他流動負債－其他	627	(12,211)
淨確定福利負債	(13,927)	(656)
與營業活動相關之負債之淨變動合計	(108,255)	(14,849)
與營業活動相關之資產及負債之淨變動合計	(96,087)	(49,166)
調整項目合計	293,615	169,844
營運產生之現金流入	494,436	734,439
收取之利息	35,665	34,381
支付之利息	(13,943)	(11,842)
支付之所得稅	(57,675)	(74,366)
營業活動之淨現金流入	458,483	682,612
投資活動之現金流量：		
取得備供出售金融資產	(49,730)	-
處分備供出售金融資產價款	2,778	361,922
備供出售金融資產減資退回股款	19,807	28,800
取得以成本衡量之金融資產	(360,946)	-
取得採用權益法之投資	(151,131)	-
預付投資款增加	-	(25,460)
對子公司之收購(扣除所取得之現金)	(74,188)	-
取得不動產、廠房及設備	(64,563)	(39,964)
處分不動產、廠房及設備價款	13,070	5,637
取得無形資產	(2,783)	(4,233)
預付設備款增加	(166,377)	(332,716)
其他非流動資產(增加)減少	(2,531)	24,809
投資活動之淨現金流入(流出)	(836,594)	18,795
籌資活動之現金流量：		
短期借款增加	338,618	-
短期借款減少	-	(355,640)
舉借長期借款	313,466	-
其他非流動負債增加	1,008	907
發放現金股利	(147,679)	(86,083)
現金增資	-	12,090
股份基礎給付	(1,860)	-
庫藏股票買回成本	-	(40,733)
籌資活動之淨現金流入(流出)	503,553	(469,459)
匯率變動對現金及約當現金之影響	(13,832)	62,680
本期現金及約當現金增加數	111,610	294,628
期初現金及約當現金餘額	2,229,478	1,934,850
期末現金及約當現金餘額	\$ 2,341,088	2,229,478

(請詳閱後附合併財務報告附註)

董事長：



經理人：

~8~



會計主管：



宏致電子股份有限公司及其子公司

合併財務報告附註

民國一〇四年及一〇三年十二月三十一日

(除另有註明者外，所有金額均以新台幣千元為單位)

一、公司沿革

宏致電子股份有限公司(以下稱「本公司」)於民國八十五年十一月七日奉經濟部核准設立，註冊地址為桃園市中壢區東園路13號。本公司及子公司(以下併稱「合併公司」)主要營業項目為連接器及連接線組之加工、製造及買賣業務。

二、通過財務報告之日期及程序

本合併財務報告已於民國一〇五年三月二十五日經董事會通過發佈。

三、新發布及修訂準則及解釋之適用

(一)已採用金管會認可之新發布及修訂後準則及解釋之影響

合併公司自民國一〇四年起全面採用經金融監督管理委員會(以下簡稱金管會)認可並發布生效之2013年版國際財務報導準則(不包含國際財務報導準則第九號「金融工具」)編製合併財務報告，相關新發布、修正及修訂之準則及解釋彙列如下：

新發布／修正／修訂準則及解釋	國際會計準則理事會 發布之生效日
國際財務報導準則第1號之修正「國際財務報導準則第7號之比較揭露對首次採用者之有限度豁免」	2010年7月1日
國際財務報導準則第1號之修正「嚴重高度通貨膨脹及首次採用者固定日期之移除」	2011年7月1日
國際財務報導準則第1號之修正「政府貸款」	2013年1月1日
國際財務報導準則第7號之修正「揭露—金融資產之移轉」	2011年7月1日
國際財務報導準則第7號之修正「揭露—金融資產及金融負債之互抵」	2013年1月1日
國際財務報導準則第10號「合併財務報表」	2013年1月1日 (投資個體於2014年1月1日生效)
國際財務報導準則第11號「聯合協議」	2013年1月1日
國際財務報導準則第12號「對其他個體之權益之揭露」	2013年1月1日
國際財務報導準則第13號「公允價值衡量」	2013年1月1日
國際會計準則第1號之修正「其他綜合損益項目之表達」	2012年7月1日
國際會計準則第12號之修正「遞延所得稅：標的資產之回收」	2012年1月1日
國際會計準則第19號之修訂「員工福利」	2013年1月1日
國際會計準則第27號之修訂「單獨財務報表」	2013年1月1日
國際會計準則第32號之修正「金融資產及金融負債之互抵」	2014年1月1日
國際財務報導解釋第20號「露天礦場於生產階段之剝除成本」	2013年1月1日

宏致電子股份有限公司及其子公司合併財務報告附註(續)

除下列項目外，適用2013年版國際財務報導準則對合併財務報告未造成重大變動。造成重大變動者之性質及影響說明如下：

1. 國際會計準則第一號「財務報表之表達」

該準則修正其他綜合損益之表達方式，將列示於其他綜合損益之項目依性質分類為「後續不重分類至損益」及「後續將重分類至損益」兩類別。該修正同時規定以稅前金額列示之其他綜合損益項目，其相關稅額應隨前述兩類別予以單獨列示。合併公司已依該準則改變綜合損益表之表達方式，比較期亦已配合重行表達。

2. 國際財務報導準則第十號「合併財務報表」

國際財務報導準則第十號取代原國際會計準則第二十七號「合併及單獨財務報表」有關合併財務報告之規定，將原國際會計準則第二十七號更名為「單獨財務報表」，並廢止解釋公告第十二號「合併：特殊目的個體」之規定，對控制重新定義，當本公司暴露於來自對被投資個體之參與之變動報酬或對該等變動報酬享有權利，且透過對被投資個體之權力有能力影響該等報酬時，本公司控制該個體。

合併公司已依上述規定改變用以決定是否取得對被投資公司之控制而須將被投資公司納入合併所採用之會計政策。

3. 國際財務報導準則第十二號「對其他個體之權益之揭露」

合併公司依該準則增加有關子公司、聯合協議、關聯企業及未納入合併財務報告之結構型個體之資訊揭露。

4. 國際財務報導準則第十三號「公允價值衡量」

該準則改變公允價值之定義，建立公允價值衡量之架構，並規範公允價值衡量相關揭露。合併公司已依規定新增公允價值衡量相關揭露，並已按照該準則之過渡規定，推延適用新準則之公允價值衡量規定，惟針對新增之揭露規定無須提供比較期資訊。雖然已自民國一〇四年起推延適用新衡量規定，但對合併公司資產及負債項目之公允價值衡量並無重大影響。

5. 國際會計準則第十九號「員工福利」

該準則主要修正以淨確定福利負債（資產）乘以折現率決定淨利息，並用其取代準則修訂前之利息成本及計畫資產之預期報酬、刪除精算損益得採「緩衝區法」或發生時一次列入損益之會計政策選擇，並規定確定福利計畫之再衡量數（含精算損益）應於發生時列入其他綜合損益、前期服務成本應於發生時認列為損益，不再於符合既得條件前之平均期間內按直線法分攤認列為費用，另企業係於不再能撤銷離職福利之要約或於認列相關重組成本之孰早者認列離職福利，而非僅於已明確承諾相關離職事件時，始應認列離職福利為負債及費用等。此外增加確定福利計畫之揭露規定。

宏致電子股份有限公司及其子公司合併財務報告附註(續)

合併公司已依上述規定改變淨確定福利負債、退休金成本及精算損益之衡量及表達之相關會計政策。

(二)金管會尚未認可之新發布及修訂準則及解釋

下表彙列國際會計準則理事會（以下稱理事會）已發布，惟截至報導日止尚未經金管會認可及公布生效日之準則及解釋：

新發布／修正／修訂準則及解釋	理事會發布之生效日
國際財務報導準則第9號「金融工具」	2018年1月1日
國際財務報導準則第10號及國際會計準則第28號之修正「投資者與其關聯企業或合資間之資產出售或投入」	尚待理事會決定
國際財務報導準則第10號、國際財務報導準則第12號及國際會計準則第28號之修正「投資個體：適用合併報表例外規定」	2016年1月1日
國際財務報導準則第11號之修正「取得聯合營運權益之會計處理」	2016年1月1日
國際財務報導準則第14號「管制遞延帳戶」	2016年1月1日
國際財務報導準則第15號「客戶合約之收入」	2018年1月1日
國際財務報導準則第16號「租賃」	2019年1月1日
國際會計準則第1號之修正「揭露倡議」	2016年1月1日
國際會計準則第7號之修正「揭露倡議」	2017年1月1日
國際會計準則第12號之修正「因未實現損失所產生遞延所得稅資產之認列」	2017年1月1日
國際會計準則第16號及國際會計準則第38號之修正「可接受之折舊及攤銷方法之闡釋」	2016年1月1日
國際會計準則第16號及國際會計準則第41號之修正「農業：生產性植物」	2016年1月1日
國際會計準則第19號之修正「確定福利計畫：員工提撥」	2014年7月1日
國際會計準則第27號之修正「單獨財務報表之權益法」	2016年1月1日
國際會計準則第36號之修正「非金融資產可回收金額之揭露」	2014年1月1日
國際會計準則第39號之修正「衍生工具之約務更替與避險會計之持續適用」	2014年1月1日
2010-2012及2011-2013週期之年度改善	2014年7月1日
2012-2014年國際財務報導年度改善	2016年1月1日
國際財務報導解釋第21號「公課」	2014年1月1日

合併公司現正持續評估上述準則及解釋對合併公司財務狀況與經營結果之影響，相關影響待評估完成時予以揭露。

宏致電子股份有限公司及其子公司合併財務報告附註(續)

四、重大會計政策之彙總說明

本合併財務報告所採用之重大會計政策彙總說明如下。除另有說明者外，下列會計政策已一致適用於本合併財務報告之所有表達期間。

(一) 遵循聲明

本合併財務報告係依照「證券發行人財務報告編製準則」(以下簡稱「編製準則」)及金融監督管理委員會認可之國際財務報導準則、國際會計準則、解釋及解釋公告(以下簡稱「金管會認可之國際財務報導準則」)編製。

(二) 編製基礎

1. 衡量基礎

除下列資產負債表之重要項目外，本合併財務報告係依歷史成本為基礎編製：

- (1) 透過損益按公允價值衡量之金融工具；
- (2) 依公允價值衡量之備供出售金融資產；
- (3) 淨確定福利負債，係依退休基金資產之公允價值減除確定福利義務現值。

2. 功能性貨幣及表達貨幣

合併公司每一個體均係以各營運所處主要經濟環境之貨幣為其功能性貨幣。

本合併財務報告係以本公司之功能性貨幣，新台幣表達。所有以新台幣表達之財務資訊均以新台幣千元為單位。

(三) 合併基礎

1. 合併財務報告編製原則

合併財務報告之編製主體包含本公司及由本公司所控制之個體(即子公司)。當本公司暴露於來自對被投資個體之參與之變動報酬或對該等變動報酬享有權利，且透過對被投資個體之權力有能力影響該等報酬時，本公司控制該個體。

自對子公司取得控制之日起，開始將其財務報告納入合併財務報告，直至喪失控制之日為止。合併公司間之交易、餘額及任何未實現收益與費損，業於編製合併財務報告時已全數消除。子公司之綜合損益總額係分別歸屬至本公司業主及非控制權益，即使非控制權益因而成為虧損餘額亦然。

合併公司對子公司所有權權益之變動，未導致喪失對子公司之控制者，係作為與業主間之權益交易處理。非控制權益之調整數與所支付或收取對價公允價值間之差額，係直接認列於權益且歸屬於本公司業主。

宏致電子股份有限公司及其子公司合併財務報告附註(續)

2. 列入合併財務報告之子公司

列入本合併財務報告之子公司包含：

投資公司名稱	子公司名稱	業務性質	所持股權百分比		備註
			104.12.31	103.12.31	
本公司	ACECONN ELECTRONIC CO.,LTD.	投資控股	100 %	100 %	
本公司	威城國際投資股份有限公司	投資業	100 %	100 %	
本公司	ACESCONN HOLDINGS CO., LTD.	投資控股	100 %	100 %	
本公司	ACES (HONG KONG) ELECTRONIC CO., LTD.	連接器銷售事業	100 %	100 %	
本公司	WELL PLAN GROUP LIMITED	連接器銷售事業	100 %	100 %	
本公司	ACES PRECISION INDUSTRY PTE LTD.	連接器銷售事業	100 %	100 %	
本公司	龍翰科技股份有限公司	連接線組銷售事業	69.8 %	- %	(註2)
本公司	宏致日本株式會社	連接器發展事業	100 %	100 %	
本公司	加利詩科技股份有限公司	塑膠製品生產及銷售事業	100 %	- %	(註1)
ACECONN ELECTRONIC CO.,LTD.	昆山奇致商貿有限公司	連接器銷售事業	100 %	100 %	
ACECONN ELECTRONIC CO.,LTD.	東莞宏致電子有限公司	連接器生產及銷售事業	100 %	100 %	
ACECONN ELECTRONIC CO.,LTD.	昆山宏致電子有限公司	連接器生產及銷售事業	100 %	100 %	
ACES PRECISION INDUSTRY PTE LTD.	重慶宏高電子有限公司	連接器銷售事業	100 %	100 %	
ACESCONN HOLDINGS CO., LTD	ASIA CENTURY INVESTMENT LTD	投資控股	100 %	100 %	
ASIA CENTURY INVESTMENT LTD	蘇州市加利斯精密金屬工藝製品有限公司	表面處理及銷售業務	100 %	100 %	
龍翰科技股份有限公司	MEC INTERNATIONAL COMPANY LTD.	投資控股	100 %	- %	(註2)
MEC INTERNATIONAL COMPANY LTD.	MEC ULTRAMAX (H.K.) COMPANY LIMITED	投資控股	100 %	- %	"
MEC ULTRAMAX (H.K.) COMPANY LIMITED	龍翰電子(蘇州)有限公司	連接線組生產及銷售事業	100 %	- %	"
MEC INTERNATIONAL COMPANY LTD.	MEC BEST KNOWN COMPANY LIMITED	投資控股	100 %	- %	"
MEC BEST KNOWN COMPANY LIMITED	蘇州瀚騰電子科技有限公司	連接線組生產及銷售事業	100 %	- %	"
MEC INTERNATIONAL COMPANY LTD.	MEC ELECTRONICS (HK) COMPANY LIMITED	連接線組銷售事業	100 %	- %	"
MEC ELECTRONICS (HK) COMPANY LTD.	HOMEPRIDE TECHNOLOGY LIMITED	投資控股	100 %	- %	"
HOMEPRIDE TECHNOLOGY LIMITED	僑達電子(東莞)有限公司	連接線組生產及銷售事業	100 %	- %	"
MEC INTERNATIONAL COMPANY LTD.	MEC BLOOMTECH ELECTRONICS (HK) COMPANY LIMITED	投資控股	100 %	- %	"

宏致電子股份有限公司及其子公司合併財務報告附註(續)

投資公司名稱	子公司名稱	業務性質	所持股權百分比		備註
			104.12.31	103.12.31	
MEC BLOOMTECH ELECTRONICS (HK) COMPANY LIMITED	聚翰電子(重慶)有限公司	連接線組銷售事業	100 %	- %	"
MEC INTERNATIONAL COMPANY LTD.	MEC ELECTRONICS PHILIPPINES CORPORATION	連接線組生產及銷售事業	100 %	- %	(註2)
MEC ELECTRONICS PHILIPPINES CORPORATION	MEC IMEX (USA), INC.	連接線組銷售事業	100 %	- %	"

註1：本公司於民國一〇四年二月間新增對加利詩科技股份有限公司投資，自民國一〇四年二月起併入合併報表。

註2：本公司於民國一〇四年十月一日取得對維翰實業股份有限公司及其子公司之控制力，並自該日起將其併入合併公司。維翰實業股份有限公司並於民國一〇四年十一月十三日召開臨時股東會更名為龍翰科技股份有限公司。

3.未列入合併財務報告之子公司：無。

(四)外幣

1.外幣交易

外幣交易依交易日之匯率換算為功能性貨幣。報導日之外幣貨幣性項目依當日之匯率換算為功能性貨幣，其兌換損益係指期初以功能性貨幣計價之攤銷後成本，調整當期之有效利息及付款後之金額，與依外幣計價之攤銷後成本按報導日匯率換算金額間之差異。以公允價值衡量之外幣非貨幣性項目依衡量公允價值當日之匯率重新換算為功能性貨幣，以歷史成本衡量之外幣非貨幣性項目則依交易日之匯率換算。除非貨幣性之備供出售權益工具、指定為國外營運機構淨投資避險之金融負債或合格之現金流量避險，換算所產生之外幣兌換差異認列於其他綜合損益外，其餘係認列為損益。

2.國外營運機構

國外營運機構之資產及負債，包括收購時產生之商譽及公允價值調整，係依報導日之匯率換算為功能性貨幣；除高度通貨膨脹經濟者外，收益及費損項目係依當期平均匯率換算為功能性貨幣，所產生之兌換差額均認列為其他綜合損益。

當處分國外營運機構致喪失控制、共同控制或重大影響時，與該國外營運機構相關之累計兌換差額係全數重分類為損益。部分處分含有國外營運機構之子公司時，相關累計兌換差額係按比例重新歸屬至非控制權益。部分處分含有國外營運機構之關聯企業或合資之投資時，相關累計兌換差額則按比例重分類至損益。

對國外營運機構之貨幣性應收或應付項目，若尚無清償計畫且不可能於可預見之未來予以清償時，其所產生之外幣兌換損益視為對該國外營運機構淨投資之一部分而認列為其他綜合損益。

宏致電子股份有限公司及其子公司合併財務報告附註(續)

(五)資產與負債區分流動與非流動之分類標準

符合下列條件之一之資產列為流動資產，非屬流動資產之所有其他資產則列為非流動資產：

- 1.預期於合併公司正常營業週期中實現，或意圖將其出售或消耗者。
- 2.主要為交易目的而持有者。
- 3.預期將於資產負債表日後十二個月內實現者。
- 4.現金或約當現金，但不包括於資產負債表日後逾十二個月用以交換、清償負債或受有其他限制者。

符合下列條件之一之負債列為流動負債，非屬流動負債之所有其他負債則列為非流動負債：

- 1.預期將於合併公司正常營業週期中清償者。
- 2.主要為交易目的而持有者。
- 3.預期將於資產負債表日後十二個月內到期清償者。
- 4.合併公司不能無條件將清償期限延期至資產負債表日後至少十二個月者。負債之條款可能依交易對方之選擇，以發行權益工具而導致其清償者，並不影響其分類。

(六)現金及約當現金

現金及約當現金包括庫存現金、活期存款及可隨時轉換成定額現金且價值變動風險甚小之短期並具高度流動性之投資。定期存款符合前述定義且持有目的係為滿足短期現金承諾而非投資或其他目的，列報於約當現金。

銀行透支為可立即償還且屬於合併公司整體現金管理之一部分者，於現金流量表列為現金及約當現金之組成項目。

(七)金融工具

金融資產與金融負債係於合併公司成為該金融工具合約條款之一方時認列。

1.金融資產

合併公司之金融資產分類為：透過損益按公允價值衡量之金融資產、放款及應收款及備供出售金融資產。

(1)透過損益按公允價值衡量之金融資產

此類金融資產係指持有供交易或指定為透過損益按公允價值衡量之金融資產。

持有供交易之金融資產係因其取得或發生之主要目的為短期內出售或再買回。持有供交易金融資產以外之金融資產，合併公司於下列情況之一，於原始認列時指定為透過損益按公允價值衡量：

- ①消除或重大減少因採用不同基礎衡量資產或負債並認列相關之利益及損失，而產生之衡量或認列不一致。

宏致電子股份有限公司及其子公司合併財務報告附註(續)

②金融資產係以公允價值基礎評估績效。

③混合工具含嵌入式衍生工具。

此類金融資產於原始認列時係按公允價值衡量，交易成本於發生時認列為損益；後續評價按公允價值衡量，再衡量產生之利益或損失（包含相關股利收入及利息收入）認列為損益，並列報於營業外收入及支出項下。依交易慣例購買或出售金融資產時，採用交易日會計處理。

(2)備供出售金融資產

此類金融資產係指定為備供出售或非屬其他類別之非衍生金融資產。原始認列時係按公允價值加計直接可歸屬之交易成本衡量；後續評價按公允價值衡量，除減損損失、按有效利率法計算之利息收入、股利收入及貨幣性金融資產外幣兌換損益認列於損益外，其餘帳面金額之變動係認列為其他綜合損益，並累積於權益項下之備供出售金融資產未實現損益。於除列時，將權益項下之利益或損失累計金額重分類至損益，並列報於營業外收入及支出項下。依交易慣例購買或出售金融資產時，採用交易日會計處理。

此類金融資產若屬「無活絡市場公開報價且公允價值無法可靠衡量」之權益投資，則以成本減除減損損失後之金額衡量，並列報於「以成本衡量之金融資產」。

權益投資之股利收入於合併公司有權利收取股利之日認列(通常係除息日)，並列報於營業外收入及支出項下。

(3)放款及應收款

放款及應收款係無活絡市場公開報價，且具固定或可決定付款金額之金融資產，包括應收款項及其他應收款。原始認列時按公允價值加計直接可歸屬之交易成本衡量，後續評價採有效利率法以攤銷後成本減除減損損失衡量，惟短期應收款項之利息認列不具重大性之情況除外。依交易慣例購買或出售金融資產時，採用交易日會計處理。

利息收入係列報於營業外收入及支出項下。

(4)金融資產減損

非透過損益按公允價值衡量之金融資產，於每一報導日評估減損。當有客觀證據顯示，因金融資產原始認列後發生之單一或多項事件，致使該資產之估計未來現金流量受損失者，該金融資產即已發生減損。

金融資產減損之客觀證據包括發行人或債務人之重大財務困難、違約(如利息或本金支付之延滯或不償付)、債務人將進入破產或其他財務重整之可能性大增，及由於財務困難而使該金融資產之活絡市場消失等。此外，備供出售權益投資之公允價值大幅或持久性下跌至低於其成本時，亦屬客觀之減損證據。

宏致電子股份有限公司及其子公司合併財務報告附註(續)

針對應收帳款個別評估未有減損後，另再以群組基礎評估減損。應收款組合之客觀減損證據可能包含合併公司過去收款經驗、該群組超過平均授信期間之延遲付款增加情況，以及與應收款拖欠有關之全國性或區域性經濟情勢變化。

以成本衡量之金融資產，認列之減損損失金額係該資產之帳面金額與估計未來現金流量按該金融資產之相似資產市場報酬率折現之現值間之差額。該減損損失於後續期間不得迴轉。

以攤銷後成本衡量之金融資產，認列之減損損失金額係該資產之帳面金額與估計未來現金流量按該金融資產原始有效利率折現之現值間之差額。

所有金融資產之減損損失係直接自金融資產之帳面金額中扣除，惟應收帳款係藉由備抵帳戶調降其帳面金額。當判斷應收帳款無法收回時，係沖銷備抵帳戶。原先已沖銷而後續收回之款項則貸記備抵帳戶。備抵帳戶帳面金額之變動認列於損益。

當備供出售金融資產發生減損時，原先已認列於其他綜合損益之累計利益與損失金額將重分類為損益。

備供出售權益工具原先認列於損益之減損損失不得迴轉並認列為損益。任何認列減損損失後之公允價值回升金額係認列於其他綜合損益，並累積於其他權益項目之項下。備供出售債務工具之公允價值回升金額若能客觀地連結至減損損失認列於損益後發生之事項，則予以迴轉並認列為損益。

應收帳款之呆帳損失係列報於營業費用。應收帳款之回升利益及應收帳款以外金融資產之減損損失及回升係列報於營業外收入及支出項下。

(5)金融資產之除列

合併公司僅於對來自該資產現金流量之合約權利終止，或已移轉金融資產且該資產所有權幾乎所有之風險及報酬已移轉予其他企業時，始將金融資產除列。

除列單一金融資產之整體時，其帳面金額與已收取或可收取對價總額加計認列於其他綜合損益並累計於「其他權益－備供出售金融資產未實現損益」之金額間之差額係認列為損益，並列報於營業外收入及支出項下。

當非除列單一金融資產之整體時，合併公司以移轉日各部分之相對公允價值為基礎，將該金融資產之原帳面金額分攤至因持續參與而持續認列之部分及除列之部分。分攤予除列部分之帳面金額與因除列部分所收取之對價加計已認列於其他綜合損益之任何累計利益或損失中分攤予除列部分之總和間之差額認列為損益，並列報於營業外收入及支出項下。已認列於其他綜合損益之累計利益或損失，係依其相對公允價值分攤予持續認列部分與除列部分。

宏致電子股份有限公司及其子公司合併財務報告附註(續)

2.金融負債及權益工具

(1)負債或權益之分類

合併公司發行之債務及權益工具係依據合約協議之實質與金融負債及權益工具之定義分類為金融負債或權益。

權益工具係指表彰合併公司於資產減除其所有負債後剩餘權益之任何合約。合併公司發行之權益工具係以取得之價款扣除直接發行成本後之金額認列。

合併公司所發行之複合金融工具係持有人擁有選擇權可轉換為股本之轉換公司債，其發行股份之數量並不會隨其公允價值變動而有所不同。

複合金融工具負債組成部分，其原始認列金額係以不包括權益轉換權之類似負債之公允價值衡量。權益組成部分之原始認列金額則以整體複合金融工具公允價值與負債組成部分公允價值二者間之差額衡量。任何直接可歸屬之交易成本依原始負債及權益之帳面金額比例，分攤至負債及權益組成部分。

原始認列後，複合金融工具之負債組成部分係採有效利率法以攤銷後成本衡量。複合金融工具之權益組成部分，原始認列後無須重新衡量。

與金融負債相關之利息及損失或利益係認列為損益，並列報於營業外收入及支出項下。

金融負債於轉換時重分類為權益，其轉換不產生損益。

(2)透過損益按公允價值衡量之金融負債

此類金融負債係指持有供交易或指定為透過損益按公允價值衡量之金融負債。

持有供交易之金融負債係因其取得或發生之主要目的為短期內出售或再買回。持有供交易金融資產以外之金融負債，合併公司於下列情況之一，於原始認列時指定為透過損益按公允價值衡量：

- ①消除或重大減少因採用不同基礎衡量資產或負債並認列相關之利益及損失，而產生之衡量或認列不一致。
- ②金融負債係以公允價值基礎評估績效。
- ③混合工具含嵌入式衍生工具。

此類金融負債於原始認列時係按公允價值衡量，交易成本於發生時認列為損益；後續評價按公允價值衡量，再衡量產生之利益或損失(包含相關利息支出)認列為損益，並列報於營業外收入及支出項下。

(3)其他金融負債

金融負債非屬持有供交易且未指定為透過損益按公允價值衡量者(包括長短期借款、應付帳款及其他應付款)，原始認列時係按公允價值加計直接可歸屬之交易成本衡量；後續評價採有效利率法以攤銷後成本衡量。未資本化為資產成本之利息費用係認列於損益，並列報於營業外收入及支出項下。

宏致電子股份有限公司及其子公司合併財務報告附註(續)

(4)金融負債之除列

合併公司係於合約義務已履行、取消或到期時，除列金融負債。

除列金融負債時，其帳面金額與所支付或應支付對價總額(包含任何所移轉之非現金資產或承擔之負債)間之差額認列為損益，並列報於營業外收入及支出項下。

(5)金融資產及負債之互抵

金融資產及金融負債僅於合併公司有法定權利進行互抵及有意圖以淨額交割或同時變現資產及清償負債時，方予以互抵並以淨額表達於資產負債表。

(八)存 貨

存貨係以成本與淨變現價值孰低衡量。成本包括使其達可供使用的地點及狀態所發生之取得、產製或加工成本及其他成本，並採加權平均法計算。製成品及在製品存貨之成本包括依適當比例按正常產能分攤之製造費用。

淨變現價值係指正常營業下之估計售價減除估計完工尚需投入之估計成本及完成出售所需之估計成本後之餘額。

(九)投資性不動產

投資性不動產係指持有供賺取租金或資產增值或二者兼具，而非供正常營業出售、用於生產、提供商品或勞務或作為行政管理目的之不動產，包括營業租賃下所持有之不動產權益。投資性不動產原始認列時以成本衡量，成本包含可直接歸屬於取得投資性不動產之費用，自建之投資性不動產成本包含原料及直接人工、為使投資性不動產達到可使用狀態之任何可直接歸屬之其他成本及借款資本化成本。後續衡量係採公允價值模式，將公允價值變動所產生之利益或損失，於發生當期認列為損益。

當投資性不動產用途變更而重分類為不動產、廠房及設備時，以變更用途時之公允價值作為重分類後之帳面值。

(十)投資關聯企業

關聯企業係指合併公司對其財務及營運政策具有重大影響，但非控制或聯合控制者。

合併公司對於關聯企業之權益採用權益法處理。權益法下，原始取得時係依成本認列，投資成本包含交易之成本。投資關聯企業之帳面金額包括原始投資時所辨認之商譽，減除任何累計減損損失。

合併財務報告包括自具有重大影響之日起至喪失重大影響之日止，於進行與合併公司會計政策一致性之調整後，合併公司依權益比例認列各該投資關聯企業之損益及其他綜合損益之金額。當關聯企業發生非損益及其他綜合損益之權益變動且不影響合併公司對其之持股比例時，合併公司將所有權益變動/歸屬於合併公司可享有關聯企業份額下之權益變動按持股比例認列為資本公積。

宏致電子股份有限公司及其子公司合併財務報告附註(續)

合併公司與關聯企業間之交易所產生之未實現利益，已在合併公司對該被投資公司之權益範圍內予以消除。未實現損失之消除方法與未實現利益相同，但僅限於未有減損證據之情況下所產生。

當合併公司依比例應認列關聯企業之損失份額等於或超過其在關聯企業之權益時，即停止認列其損失，而僅於發生法定義務、推定義務或已代該被投資公司支付款項之範圍內，認列額外之損失及相關負債。

(十一)不動產、廠房及設備

1.認列與衡量

不動產、廠房及設備之認列及衡量係採成本模式，依成本減除累計折舊與累計減損後之金額衡量。成本包含可直接歸屬於取得資產之支出。自建資產成本包含原料及直接人工、任何其他使資產達預計用途之可使用狀態的直接可歸屬成本、拆卸與移除該項目及復原所在地點之成本，以及符合要件資產資本化之借款成本。此外，成本亦包含因外幣計價之不動產、廠房及設備採購，屬現金流量避險有效而自權益轉入之部分，為整合相關設備功能而購入之軟體亦資本化為該設備之一部分。

當不動產、廠房及設備包含不同組成部分，且相對於該項目之總成本若屬重大而採用不同之折舊率或折舊方法較為合宜時，則視為不動產、廠房及設備之單獨項目(主要組成部分)處理。

由不動產、廠房及設備之帳面金額與處分價款之差額認列為處分損益，並以淨額列報於營業外收入及支出項下。

2.後續成本

若不動產、廠房及設備項目後續支出所預期產生之未來經濟效益很有可能流入合併公司，且其金額能可靠衡量，則該支出認列為該項目帳面金額之一部分，被重置部分之帳面金額則予以除列。不動產、廠房及設備之日常維修成本於發生時認列為損益。

3.折 舊

折舊係依資產成本減除殘值後按估計耐用年限採直線法計算，並依資產之個別重大組成部分評估，若一組成部分之耐用年限不同於資產之其他部分，則此組成部分應單獨提列折舊。折舊之提列認列為損益。

土地無須提列折舊。

不動產、廠房及設備之估計耐用年限如下：

(1)房屋及建築：3～50年

(2)機器設備：1～10年

(3)模具設備：2～5年

(4)其他設備：1～10年

宏致電子股份有限公司及其子公司合併財務報告附註(續)

折舊方法、耐用年限及殘值係於每個財務年度結束日加以檢視，若預期值與先前之估計不同時，於必要時適當調整，該變動按會計估計變動規定處理。

4.重分類至投資性不動產

當供自用之不動產變更用途為投資性不動產時，該項不動產係以變更用途時之公允價值重分類為投資性不動產，用途改變日之帳面金額與其公允價值間之差額，在該項不動產先前認列累計減損之範圍內認列於損益，其餘差額認列於「其他綜合損益-重估增值」，並累計於「其他權益項目-重估增值」。

(十二)無形資產

1.商譽

(1)原始認列

收購子公司產生之商譽已包含於無形資產。

(2)後續衡量

商譽係依成本減累計減損予以衡量。關於採用權益法之投資，商譽之帳面金額係包含於投資之帳面金額內，且此類投資之減損損失並未分配至商譽及任何資產，而係作為採用權益法之投資帳面金額的一部分。

2.其他無形資產

合併公司取得其他無形資產係以成本減除累計攤銷與累計減損衡量之。

3.後續支出

後續支出僅於可增加相關特定資產的未來經濟效益時，方可將其資本化。所有其他支出於發生時認列於損益，包括內部發展之商譽及品牌。

4.攤銷

攤銷時係以資產成本減除殘值後金額為可攤銷金額。

除商譽及非確定耐用年限無形資產外，無形資產自達可供使用狀態起，依下列估計耐用年限採直線法攤銷，攤銷數認列於損益：

- | | |
|-----------|----|
| (1)電腦軟體成本 | 2年 |
| (2)經營權 | 8年 |
| (3)其他 | 3年 |

合併公司至少於每一年度報報導日時檢視無形資產之殘值、攤銷期間及攤銷方法，若有變動，視為會計估計變動。

(十三)非金融資產減損

針對存貨、遞延所得稅資產及以公允價值衡量之投資性不動產以外之非金融資產，合併公司於每一報導期間結束日評估是否發生減損，並就有減損跡象之資產估計其可回收金額。若無法估計個別資產之可回收金額，則合併公司估計該項資產所屬現金產生單位之可回收金額以評估減損。

宏致電子股份有限公司及其子公司合併財務報告附註(續)

可回收金額為個別資產或現金產生單位之公允價值減出售成本與其使用價值孰高者。個別資產或現金產生單位之可回收金額若低於帳面金額，則將該個別資產或現金產生單位之帳面金額調整減少至可回收金額，並認列減損損失。減損損失係立即認列於當期損益。

合併公司於每一報導期間結束日重新評估是否有跡象顯示，商譽以外之非金融資產於以前年度所認列之減損損失可能已不存在或減少。若用以決定可回收金額之估計有任何改變，則迴轉減損損失，以增加個別資產或現金產生單位之帳面金額至其可回收金額，惟不超過若以前年度該個別資產或現金產生單位未認列減損損失之情況下，減除應提列折舊或攤銷後之帳面金額。

商譽、非確定耐用年限無形資產及尚未可供使用之無形資產，每年定期進行減損測試，並就可回收金額低於帳面金額之部分，認列減損損失。

為減損測試之目的，企業合併取得之商譽應分攤至合併公司預期可自合併綜效受益之各現金產生單位(或現金產生單位群組)。若現金產生單位之可回收金額低於其帳面金額，減損損失係先就已分攤至該現金產生單位之商譽，減少其帳面金額，次就該單位內各資產之帳面金額等比例分攤至各資產。已認列之商譽減損損失，不得於後續期間迴轉。

(十四)庫藏股票

合併公司收回已發行之股票，依買回時所支付之對價(包括可直接歸屬成本)，以稅後淨額認列為「庫藏股票」，作為權益之減項。處分庫藏股票之處分價格高於帳面金額，其差額列為「資本公積—庫藏股票交易」；處分價格低於帳面金額，其差額則沖抵同種類庫藏股票之交易所產生之資本公積，如有不足，則借記「未分配盈餘」。庫藏股票之帳面金額採加權平均並依收回原因分別計算。

庫藏股票註銷時，按股權比例借記「資本公積—股票發行溢價與股本」，其帳面金額如高於面值與股票發行溢價之合計數時，其差額則沖抵同種類庫藏股票所產生之資本公積，如有不足，則沖抵「未分配盈餘」；其帳面金額低於面值與股票發行溢價之合計數者，則貸記同種類庫藏股票交易所產生之資本公積。

(十五)收入認列

1.商品銷售

正常活動中銷售商品所產生之收入，係考量退回、商業折扣及數量折扣後，按已收或應收對價之公允價值衡量。收入係俟具說服力之證據存在(通常為已簽訂銷售協議)、所有權之重大風險及報酬已移轉予買方、價款很有可能收回、相關成本與可能之商品退回能可靠估計、不持續參與商品之管理及收入金額能可靠衡量時加以認列。若折扣很有可能發生且金額能可靠衡量時，則於銷售認列時予以認列作為收入之減項。

風險及報酬移轉之時點係視銷售合約個別條款而定。

宏致電子股份有限公司及其子公司合併財務報告附註(續)

2. 租金收入

投資性不動產產生之租金收益於租賃期間按直線法認列，所給與之租賃誘因視為全部租賃收益之一部分，於租賃期間內以直線法認列為租金收入之減少。轉租不動產產生之收益則認列於其他收入項下之「租金收入」。

(十六) 員工福利

1. 確定提撥計畫

確定提撥退休金計畫之提撥義務係於員工提供勞務期間內認列為損益項下之員工福利費用。

2. 確定福利計畫

非屬確定提撥計畫之退職福利計畫為確定福利計畫。合併公司在確定福利退休金計畫下之淨義務係分別針對各項福利計畫以員工當期或過去服務所賺得之未來福利金額折算為現值計算。任何計畫資產的公允價值均予以減除。折現率係以到期日與合併公司淨義務期限接近，且計價幣別與預期支付福利金相同之政府公債之市場殖利率於財務報導日之利率為主。

企業淨義務每年由合格精算師以預計單位福利法精算。當計算結果對合併公司有利時，認列資產係以未來得以從該計畫退還之資金或減少未來對該計畫之提撥等方式所可獲得經濟效益現值之總額為限。計算經濟效益現值時應考量任何適用於合併公司任何計畫之最低資金提撥需求。一項效益若能在計畫期間內或計畫負債清償時實現，對合併公司而言，即具有經濟效益。

當計畫內容之福利改善，因員工過去服務使福利增加之部分，相關費用立即認列為損益。

淨確定福利負債(資產)之再衡量數包含(1)精算損益；(2)計畫資產報酬，但不包括包含於淨確定福利負債(資產)淨利息之金額；及(3)資產上限影響數之任何變動，但不包括包含於淨確定福利負債(資產)淨利息之金額。淨確定福利負債(資產)再衡量數認列於其他綜合損益項目下。惟合併公司得選擇將該等已認列於其他綜合損益項目下之金額轉入保留盈餘或其他權益，若採用轉入其他權益者，後續期間不得重分類至損益或轉入保留盈餘，應於未來期間一致採用。本合併公司將確定福利計畫之再衡量數認列於保留盈餘。

合併公司於縮減或清償發生時，認列確定福利計畫之縮減或清償損益。縮減或清償損益包括任何計畫資產公允價值之變動及確定福利義務現值之變動。

3. 短期員工福利

短期員工福利義務係以未折現之基礎衡量，且於提供相關服務時認列為費用。

有關短期現金紅利或分紅計畫下預期支付之金額，若係因員工過去提供服務而使合併公司負有現時之法定或推定支付義務，且該義務能可靠估計時，將該金額認列為負債。

宏致電子股份有限公司及其子公司合併財務報告附註(續)

(十七)股份基礎給付交易

給與員工之股份基礎給付獎酬以給與日之公允價值，於員工達到可無條件取得報酬之期間內，認列酬勞成本並增加相對權益。認列之酬勞成本係隨預期符合服務條件及非市價既得條件之獎酬數量予以調整；而最終認列之金額係以既得日符合服務條件及非市價既得條件之獎酬數量為基礎衡量。

有關股份基礎給付獎酬之非既得條件，已反映於股份基礎給付給與日公允價值之衡量，且預期與實際結果間之差異無須作核實調整。

應給付予員工之股份增值權，係以該股份增值權之公允價值衡量後採現金交割者，於員工達到可無條件取得報酬之期間內，認列費用並增加相對負債。相關負債於各報導日及交割日應予重新衡量，其公允價值之任何變動認列為損益項下之人事費用。

(十八)所得稅

所得稅費用包括當期及遞延所得稅。除與企業合併、直接認列於權益或其他綜合損益之項目相關者外，當期所得稅及遞延所得稅應認列於損益。

當期所得稅包括當年度課稅所得(損失)按報導日之法定稅率或實質性立法稅率計算之預計應付所得稅或應收退稅款，及任何對以前年度應付所得稅的調整。

遞延所得稅係就資產及負債於財務報導日之帳面金額與其課稅基礎之暫時性差異予以衡量認列。下列情況產生之暫時性差異不予認列遞延所得稅：

- 1.非屬企業合併之交易原始認列之資產或負債，且於交易當時不影響會計利潤及課稅所得(損失)者。
- 2.因投資子公司及合資權益所產生，且很有可能於可預見之未來不會迴轉者。
- 3.商譽之原始認列。

遞延所得稅係以預期資產實現或負債清償當期之稅率衡量，並以報導日之法定稅率或實質性立法稅率為基礎。

合併公司僅於同時符合下列條件時，始將遞延所得稅資產及遞延所得稅負債互抵：

- 1.有法定執行權將當期所得稅資產及當期所得稅負債互抵；且
- 2.遞延所得稅資產及遞延所得稅負債與下列由同一稅捐機關課徵所得稅之納稅主體之一有關；
 - (1)同一納稅主體；或
 - (2)不同納稅主體，惟各主體意圖在重大金額之遞延所得稅資產預期回收及遞延所得稅負債預期清償之每一未來期間，將當期所得稅負債及資產以淨額基礎清償，或同時實現資產及清償負債。

宏致電子股份有限公司及其子公司合併財務報告附註(續)

對於未使用之課稅損失及未使用所得稅抵減遞轉後期，與可減除暫時性差異，在很有可能有未來課稅所得可供使用之範圍內，認列為遞延所得稅資產。並於每一報導日予以重評估，就相關所得稅利益非屬很有可能實現之範圍內予以調減。

(十九)企業合併

合併公司依收購日移轉對價之公允價值，包括歸屬於被收購方任何非控制權益之金額，減除所取得之可辨認資產及承擔之負債之淨額(通常為公允價值)來衡量商譽。若減除後之餘額為負數，則合併公司重新評估是否已正確辨認所有取得之資產及所有承擔之負債後，始將廉價購買利益認列於損益。

合併公司係依逐筆交易基礎，選擇對非控制權益按收購日之公允價值，或以可辨認淨資產按非控制權益之比例衡量之。

於分階段達成之企業合併中，合併公司以收購日之公允價值重新衡量其先前已持有被收購者之權益，若因而產生任何利益或損失，則認列為損益。對於被收購者權益價值之變動於收購日前已於其他綜合損益中認列之金額，應依合併公司若直接處分其先前已持有權益之相同方式處理，若處分該權益時宜將其重分類至損益，則該金額係重分類至損益。

若企業合併之原始會計處理於合併交易發生之報導日前尚未完成，合併公司得對於尚未完成會計處理項目以暫定金額報導，該暫定金額於衡量期間內應予以追溯調整之，或認列額外之資產或負債，以反映於衡量期間所取得有關於收購日已存在事實與情況之新資訊。衡量期間自收購日起不超過一年。

除與發行債務或權益工具相關者外，與企業合併相關之交易成本均應於發生時立即認列為合併公司之費用。

(二十)每股盈餘

合併公司列示歸屬於本公司普通股權益持有人之基本及稀釋每股盈餘。合併公司基本每股盈餘係以歸屬於本公司普通股權益持有人之損益，除以當期加權平均流通在外普通股股數計算之。稀釋每股盈餘則係將歸屬於本公司普通股權益持有人之損益及加權平均流通在外普通股股數，分別調整所有潛在稀釋普通股之影響後計算之。合併公司之潛在稀釋普通股包括員工認股權憑證及員工紅利估計數。

(廿一)部門資訊

營運部門係合併公司之組成部分，從事可能賺得收入並發生費用(包括與合併公司內其他組成部分間交易相關之收入及費用)之經營活動。所有營運部門之營運結果均定期由合併公司主要營運決策者覆核，以制定分配資源予該部門之決策並評量其績效。各營運部門均具單獨之財務資訊。

宏致電子股份有限公司及其子公司合併財務報告附註(續)

五、重大會計判斷、估計及假設不確定性之主要來源

管理階層依金管會認可之國際財務報導準則編製本合併財務報告時，必須作出判斷、估計及假設，其將對會計政策之採用及資產、負債、收益及費用之報導金額有所影響。實際結果可能與估計存有差異。

管理當局持續檢視估計及基本假設，會計估計變動於變動期間及受影響之未來期間予以認列。

合併公司截至報導日止並未有會計政策涉及重大會計判斷、假設及估計不確定之情形。

六、重要會計項目之說明

(一)現金及約當現金

	104.12.31	103.12.31
庫存現金	\$ 1,894	1,408
銀行存款	2,339,194	2,228,070
	<u>\$ 2,341,088</u>	<u>2,229,478</u>

合併公司金融資產及負債之利率風險及敏感度分析之揭露請詳附註六(廿三)。

(二)透過損益按公允價值衡量之金融資產－流動

	104.12.31	103.12.31
基金	\$ 57,446	50,320
公司債	9,800	10,010
合計	<u>\$ 67,246</u>	<u>60,330</u>

於民國一〇四年及一〇三年十二月三十一日，透過損益按公允價值衡量之金融資產未提供借款及融資額度之擔保。

(三)備供出售金融資產－非流動

1.明細如下：

	104.12.31	103.12.31
非上市櫃公司股票	\$ 49,139	26,972

2.如報導日公允價值變動(兩期分析係採用相同基礎，且假設其他變動因素不變)，對綜合損益項目之影響如下：

報 導 日 證 券 價 格	104年度		103年度	
	其他綜合損 益稅後金額	稅後損益	其他綜合損 益稅後金額	稅後損益
上漲5%	\$ 2,457	-	1,349	-
下跌5%	\$ (2,457)	-	(1,349)	-

宏致電子股份有限公司及其子公司合併財務報告附註(續)

- 3.民國一〇四年十二月新盛三創業投資股份有限公司辦理清算並將剩餘財產分配予各股東，合併公司收到19,807千元並認列處分投資利益67千元列於「其他利益及損失」項下，截至民國一〇四年十二月三十一日，新盛三公司已辦妥清算程序。
- 4.民國一〇三年度因新盛三創業投資股份有限公司辦理減資退還股款，金額為28,800千元，減少股數為2,880千股。
- 5.於民國一〇四年及一〇三年十二月三十一日，合併公司之備供出售金融資產未提供借款及融資額度之擔保。

(四)以成本衡量之金融資產

	104.12.31	103.12.31
國內非上市(櫃)普通股	\$ <u>360,946</u>	<u>-</u>

合併公司所持有之上述股票投資，於報導日係按成本減除減損衡量，因其公允價值合理估計數之區間重大且無法合理評估各種估計數之機率，致合併公司管理人員認為其公允價值無法可靠衡量。

截至民國一〇四年十二月三十一日，合併公司之以成本衡量之金融資產未作為借款及融資額度擔保。

(五)應收票據、應收帳款及其他應收款

	104.12.31	103.12.31
應收票據	\$ 2,213	7,380
應收帳款	1,300,304	1,089,365
其他應收款	113,549	53,351
減：備抵呆帳	(4,857)	(1,016)
備抵銷貨退回及折讓	(4,890)	(4,840)
	\$ <u>1,406,319</u>	<u>1,144,240</u>

合併公司已逾期但未減損之應收票據、應收帳款及其他應收款之帳齡分析如下：

	104.12.31	103.12.31
逾期60天以下	\$ 39,453	18,548
逾期61~120天	2,548	66
逾期121~180天	742	39
逾期181天以上	245	27
	\$ <u>42,988</u>	<u>18,680</u>

宏致電子股份有限公司及其子公司合併財務報告附註(續)

合併公司民國一〇四年度及一〇三年度之應收票據、應收帳款及其他應收款備抵呆帳變動表如下：

	104年度	103年度
1月1日期初餘額	\$ (1,016)	(1,899)
合併轉入	(5,291)	-
實際沖銷	-	540
減損損失迴轉	1,445	858
外幣換算損益	5	(515)
12月31日餘額	<u>\$ (4,857)</u>	<u>(1,016)</u>

合併公司對商品銷售之平均授信期間為月結90~150天。由於歷史經驗顯示逾期帳齡超過181天之應收帳款及應收票據無法回收，合併公司對於帳齡超過181天之應收帳款及應收票據已認列100%備抵呆帳。對於帳齡在1至180天之間之應收帳款及應收票據，其備抵呆帳係參考交易對方過去拖欠記錄及分析其目前財務狀況，估計無法回收之金額。

備抵呆帳其中以個別評估所認列之減損為應收帳款帳面金額與預期清算回收金額現值之差額。合併公司對該等餘額並未持有任何擔保品。

合併公司認為，除上述情況外，基於歷史違約率，未逾期之應收票據及應收帳款係來自與合併公司具有良好付款紀錄之客戶群，無須提列備抵呆帳。

合併公司與金融機構簽訂無追索權之應收帳款讓售合約，依合約約定合併公司不須承擔應收帳款無法回收之風險，僅須負擔因商業糾紛所造成之損失，因此符合金融資產除列之條件。於報導日尚未到期之讓售應收帳款相關資訊如下：

104.12.31					
讓售對象	轉售 (除列)金額	額度	已預支金額	提供擔保金額 (美金千元)	利率區間
玉山銀行	\$ 243,088	1,313,000	218,779	-	1~1.4031%
凱基商業銀行(原中華開發銀行)	33,800	49,237	-	本票 1,500	
中國信託商業銀行	31,209	98,475	-	本票 2,400	
	<u>\$ 308,097</u>	<u>1,460,712</u>	<u>218,779</u>	<u>3,900</u>	
103.12.31					
讓售對象	轉售 (除列)金額	額度	已預支金額	提供擔保金額 (美金千元)	利率區間
玉山銀行	\$ 278,209	1,266,000	250,388	-	1~1.7%

合併公司於民國一〇四年及一〇三年十二月三十一日因上述債權移轉而尚未預支金額分別為89,318千元及27,821千元，列於「其他應收款」項下。

於民國一〇四年及一〇三年十二月三十一日，合併公司之應收票據、應收帳款及其他應收款均未有提供作質押擔保之情形。

宏致電子股份有限公司及其子公司合併財務報告附註(續)

(六)存 貨

1.明細如下：

	104.12.31	103.12.31
原物料	\$ 182,356	30,954
在製品	22,640	10,384
半成品	93,935	77,790
製成品	271,498	174,076
商 品	105,960	34,785
	<u>\$ 676,389</u>	<u>327,989</u>

2.合併公司民國一〇四年度及一〇三年度認列為營業成本之銷貨成本及存貨相關費損明細如下：

	104年度	103年度
銷貨成本	\$ 2,844,671	2,776,569
固定製造費用少分攤	80,248	80,228
存貨跌價回升利益	(9,864)	(12,759)
存貨報廢損失	54,308	43,659
存貨盤盈	-	(73)
	<u>\$ 2,969,363</u>	<u>2,887,624</u>

3.民國一〇四年及一〇三年十二月三十一日因先前導致淨變現價值低於成本之部分存貨已出售或報廢，致淨變現價值增加而認列營業成本減少之金額分別為9,864千元及12,759千元。

4.於民國一〇四年及一〇三年十二月三十一日，合併公司之存貨均未有提供作質押擔保之情形。

(七)採用權益法之投資

合併公司為拓展汽車連接器產品線及佈局擴展中國汽車市場商機，經民國一〇三年十二月十七日董事會決議以本公司之孫公司昆山宏致電子有限公司以現金投資南通大地電氣有限公司，投資價款總計176,591千元(人民幣34,680千元)。本公司分別於民國一〇三年十二月及一〇四年一月分別匯出投資款25,460千元(人民幣5,000千元)及151,131千元(人民幣29,680千元)，並完成股權變更登記取得該公司28.35%之股權及對該公司具有重大影響力。民國一〇四年十二月三十一日此項投資餘額為162,158千元及民國一〇四年度採用權益法認列之關聯企業損益份額為損失11,127千元。民國一〇四年十二月三十一日合併公司之關聯企業未依合併公司持有之所有權比例作調整之總資產及總負債分別為2,245,053千元及1,815,313千元；民國一〇四年度合併公司之關聯企業未依合併公司持有之所有權比例作調整之收入及本期損失分別為1,817,004千元及39,249千元。

宏致電子股份有限公司及其子公司合併財務報告附註(續)

於民國一〇四年十二月三十一日，合併公司之採用權益法之投資未有提供作質押擔保之情形。

(八)企業合併

1.收購子公司

合併公司考量長期策略發展所需，整合整體資源，擴大營業規模，因此於民國一〇四年十月一日以現金430,606千元收購龍翰科技股份有限公司(以下簡稱龍翰公司)69.80%之股票而取得對該公司之控制，龍翰公司之主要營業項目為電子連接線組之生產與銷售。

2.收購日取得之可辨認資產與承擔之負債之公允價值明細如下：

現金及約當現金	\$	356,418
應收票據及應收帳款		300,304
存 貨		207,630
其他應收款及其他流動資產		265,565
不動產、廠房及設備(附註六(十))		199,708
投資性不動產(附註六(十一))		82,267
備供出售金融資產		2,437
其他非流動資產		12,550
長短期借款		(244,532)
應付帳款及其他應付款		(330,793)
其他流動負債		(10,312)
其他負債		(151,583)
可辨認淨資產之公允價值	\$	<u>689,659</u>

合併公司於衡量期間將持續檢視上述事項。若於收購日起一年內取得於收購日已存在之事實與情況相關之新資訊，可辨識出對上述暫定金額之調整或於收購日所存在之任何額外負債準備，則將修改收購之會計處理。

3.非控制權益

合併公司對非控制權益係依收購日之可辨認淨資產之比例衡量之。

4.廉價購買利益

因收購認列之廉價購買利益如下：

移轉對價	\$	430,606
非控制權益(以可辨認淨資產按非控制權益之比例衡量)		208,278
減：可辨認資產之公允價值		<u>(689,659)</u>
	\$	<u>(50,775)</u>

宏致電子股份有限公司及其子公司合併財務報告附註(續)

合併公司於收購日將產生之利益50,775千元列報於民國一〇四年度合併綜合損益表之「其他收入」項下。

5.企業合併對經營成果之影響

自收購日至截至民國一〇四年十二月三十一日，龍翰公司所貢獻之收入及淨利分別為377,687千元及4,178千元。若此項收購發生於民國一〇四年一月一日，管理當局估計當期合併公司之收入及淨利將分別達4,456,032千元及94,984千元。於決定該等金額時，管理當局係假設該收購發生於民國一〇四年一月一日，且假設收購日所產生之暫定公允價值調整係相同。

6.收購相關成本

此項收購交易於民國一〇四年度及一〇三年度所發生之法律諮詢費用及實地審查費用分別為1,754千元及1,646千元，該等費用列示於合併綜合損益表之「管理費用」項下。

7.取得子公司之淨現金流出：

	104年度
現金支付之對價	\$ 430,606
減：取得之現金及約當現金	(356,418)
	<u>\$ 74,188</u>

(九)具重大非控制權益之子公司

子公司之非控制權益對合併公司具重大性者如下：

子公司名稱	主要營業場所/ 公司註冊之國家	非控制權益之所有權 權益及表決權之比例	
		104.12.31	103.12.31
龍翰科技股份有限公司	台灣	30.20 %	- %

上述子公司之彙總性財務資訊如下，該等財務資訊係依據金管會認可之國際財務報導準則所編製，並已反映合併公司於收購日所作之公允價值調整及就會計政策差異所作之調整，且該等財務資訊係合併公司間之交易尚未銷除前之金額：

龍翰科技股份有限公司之彙總性合併報表財務資訊：

	104.12.31
流動資產	\$ 1,185,398
非流動資產	294,809
流動負債	596,173
非流動負債	188,595
淨資產	<u>\$ 695,439</u>
非控制權益期末帳面金額	<u>\$ 210,024</u>

宏致電子股份有限公司及其子公司合併財務報告附註(續)

	104.10.01~ 104.12.31
營業收入	\$ <u>388,154</u>
本期淨利	\$ 4,178
其他綜合損益	<u>1,604</u>
綜合損益總額	\$ <u>5,782</u>
歸屬於非控制權益之本期淨利	\$ <u>1,262</u>
歸屬於非控制權益之綜合損益總額	\$ <u>1,746</u>
營業活動現金流量	\$ (91,574)
投資活動現金流量	28,382
籌資活動現金流量	3,912
匯率變動影響數	<u>3,871</u>
現金及約當現金減少數	\$ <u>(55,409)</u>

(十)不動產、廠房及設備

1.合併公司民國一〇四年度及一〇三年度不動產、廠房及設備之成本、累計折舊及減損損失變動明細如下：

成本或認定成本：	土 地	房屋及建築	機器設備	模具設備	其他設備	總 計
民國104年1月1日餘額	\$ 202,348	887,078	1,358,946	849,997	733,209	4,031,578
透過企業合併取得	94,656	52,990	41,566	-	10,496	199,708
增 添	-	1,747	16,631	4,976	41,209	64,563
自預付設備款重分類	-	230,041	106,956	43,992	71,490	452,479
重分類至其他資產	-	-	(3,677)	-	-	(3,677)
處 分	-	-	(104,403)	(19,079)	(65,503)	(188,985)
匯率變動之影響	(2)	(19,045)	(28,741)	(13,114)	(16,031)	(76,933)
民國104年12月31日餘額	\$ <u>297,002</u>	<u>1,152,811</u>	<u>1,387,278</u>	<u>866,772</u>	<u>774,870</u>	<u>4,478,733</u>
民國103年1月1日餘額	\$ 202,348	863,242	1,280,895	709,402	569,625	3,625,512
增 添	-	679	5,335	19,198	14,752	39,964
自預付設備款重分類	-	2,171	47,901	106,541	151,044	307,657
處 分	-	-	(17,612)	(8,137)	(26,034)	(51,783)
匯率變動之影響	-	20,986	42,427	22,993	23,822	110,228
民國103年12月31日餘額	\$ <u>202,348</u>	<u>887,078</u>	<u>1,358,946</u>	<u>849,997</u>	<u>733,209</u>	<u>4,031,578</u>

宏致電子股份有限公司及其子公司合併財務報告附註(續)

	土 地	房屋及建築	機器設備	模具設備	其他設備	總 計
累計折舊及減損損失：						
民國104年1月1日餘額	\$ -	215,183	731,404	716,051	361,031	2,023,669
本年度折舊	-	48,433	143,603	105,550	114,607	412,193
本年度減損	-	-	2,971	-	3,874	6,845
重分類至其他資產	-	-	(2,540)	-	-	(2,540)
處 分	-	-	(94,114)	(15,421)	(56,965)	(166,500)
匯率變動之影響	-	(3,778)	(18,045)	(11,990)	(12,444)	(46,257)
民國104年12月31日餘額	\$ -	<u>259,838</u>	<u>763,279</u>	<u>794,190</u>	<u>410,103</u>	<u>2,227,410</u>
民國103年1月1日餘額	\$ -	170,647	591,284	595,346	284,661	1,641,938
本年度折舊	-	38,619	129,831	110,107	93,527	372,084
處 分	-	-	(10,656)	(8,137)	(23,730)	(42,523)
匯率變動之影響	-	5,917	20,945	18,735	6,573	52,170
民國103年12月31日餘額	\$ -	<u>215,183</u>	<u>731,404</u>	<u>716,051</u>	<u>361,031</u>	<u>2,023,669</u>
帳面價值：						
民國104年12月31日餘額	\$ <u>297,002</u>	<u>892,973</u>	<u>623,999</u>	<u>72,582</u>	<u>364,767</u>	<u>2,251,323</u>
民國103年12月31日餘額	\$ <u>202,348</u>	<u>671,895</u>	<u>627,542</u>	<u>133,946</u>	<u>372,178</u>	<u>2,007,909</u>
民國103年1月1日餘額	\$ <u>202,348</u>	<u>692,595</u>	<u>689,611</u>	<u>114,056</u>	<u>284,964</u>	<u>1,983,574</u>

2.民國一〇四年度由於子公司之資產閒置，合併公司認列相關廠房及設備之減損損失6,845千元。

3.民國一〇四年及一〇三年十二月三十一日已作為長期借款及融資額度擔保之明細，請詳附註八。

(十一)投資性不動產

1.明細如下：

	土地	房屋及建築	總 計
民國104年1月1日餘額	\$ -	-	-
透過企業合併取得	75,439	6,828	82,267
民國104年12月31日餘額	\$ <u>75,439</u>	<u>6,828</u>	<u>82,267</u>
公允價值：			
民國104年12月31日			\$ <u>82,267</u>

2.投資性不動產係出租予他人之店面。租賃合約租期為5年，其後續租期則與承租人協商，且未收取或有租金，相關資訊(包括租金收入及所發生之直接營運費用)明細如下：

	104.10.01~ 104.12.31
投資性不動產之租金收入	\$ <u>455</u>
當期產生租金收入之投資性不動產所發生之直接營運費用	\$ <u>11</u>

宏致電子股份有限公司及其子公司合併財務報告附註(續)

3.投資性不動產公允價值價基礎

合併公司持有之投資性不動產坐落於台北市內湖區，其公允價值係依獨立評價專家之評價結果，該評價係採用收益法，主要假設及相關說明如下：

(1)合併公司係使用收益法之折現現金流量分析法。其鑑價方法推估過程係參考當地租金及相似標的租金比較資訊用以決定每年租金增長率區間，並考量空置損失後推估未來十年期租金收入為未來現金流入，並折現至估價日期，折現率之決定如(2)所述。另考量該標的期末處分價值，其計算係以處分日未來一年的營運收入，扣除一般營運狀況下的費用支出後，直接予以資本化而得，收益資本化率之決定如(3)所述，並予以折現至估價日期，該期末處分價值加計前述各期租金收入折現值即為市場價值。

未來現金流出係為相關稅捐、保險費、管理費及修繕費等必要與租賃直接相關之支出，其未來之變動狀態所使用之變動比率係與設算租金收入所使用之租金增長率及折現率一致。

(2)折現率之決定係考量負擔之風險報酬後，以中華郵政股份有限公司牌告二年期郵政定期儲金小額存款利率加三碼2.125%進行推估。

(3)期末收益資本化之決定係考量標的合理收益資本化率及未來建物改建效益，最後以1.915%作為期末資產收益資本化率。

(4)投資性不動產當地及相似標的月租金落於每坪1,247元至1,531元

(5)合併公司使用之鑑價報告係由戴德梁行不動產估價師事務所蔡家和估價師簽證出具，估價日期為民國一〇四年五月二十六日。

4.合併公司之投資性不動產提供擔保之情形，請詳附註八。

(十二)無形資產

合併公司民國一〇四年度及一〇三年度無形資產之成本、累計攤銷及減損損失明細如下：

成 本：	電腦軟體 成 本	經營權	其他	總 計
民國104年1月1日餘額	\$ 54,213	116,289	10,976	181,478
單獨取得	2,783	-	-	2,783
處 分	(1,407)	-	(10,976)	(12,383)
匯率變動影響數	(589)	4,318	-	3,729
民國104年12月31日餘額	<u>\$ 55,000</u>	<u>120,607</u>	<u>-</u>	<u>175,607</u>
民國103年1月1日餘額	\$ 48,973	109,510	10,976	169,459
單獨取得	4,234	-	-	4,234
匯率變動影響數	1,006	6,779	-	7,785
民國103年12月31日餘額	<u>\$ 54,213</u>	<u>116,289</u>	<u>10,976</u>	<u>181,478</u>

宏致電子股份有限公司及其子公司合併財務報告附註(續)

	電腦軟體 成 本	經營權	其他	總 計
累計攤銷及累計減損：				
民國104年1月1日餘額	\$ 42,302	36,340	10,976	89,618
本期攤銷	5,938	14,984	-	20,922
重 分 類	(540)	-	-	(540)
處 分	-	-	(10,976)	(10,976)
匯率變動影響數	(491)	1,441	-	950
民國104年12月31日餘額	<u>\$ 47,209</u>	<u>52,765</u>	<u>-</u>	<u>99,974</u>
民國103年1月1日餘額	\$ 33,287	20,533	10,216	64,036
本期攤銷	8,141	13,971	760	22,872
匯率變動影響數	874	1,836	-	2,710
民國103年12月31日餘額	<u>\$ 42,302</u>	<u>36,340</u>	<u>10,976</u>	<u>89,618</u>
帳面價值：				
民國104年12月31日餘額	<u>\$ 7,791</u>	<u>67,842</u>	<u>-</u>	<u>75,633</u>
民國103年12月31日餘額	<u>\$ 11,911</u>	<u>79,949</u>	<u>-</u>	<u>91,860</u>
民國103年1月1日	<u>\$ 15,686</u>	<u>88,977</u>	<u>760</u>	<u>105,423</u>

於民國一〇四年及一〇三年十二月三十一日，合併公司之無形資產均未提供作質押擔保之情形。

(十三)短期借款

合併公司短期借款之明細如下：

	104.12.31	103.12.31
無擔保銀行借款	\$ 1,004,078	668,173
擔保銀行借款	205,142	-
	<u>\$ 1,209,220</u>	<u>668,173</u>
尚未使用額度	<u>\$ 793,358</u>	<u>1,238,198</u>
利率區間	<u>0.85%~2.68%</u>	<u>0.87%~1.45%</u>

合併公司以資產設定抵押供銀行借款之擔保情形請詳附註八。

(十四)長期借款

合併公司長期借款之明細、條件與條款如下：

	104.12.31		
	幣別	利率區間	到期年度
擔保銀行借款	新台幣	1.68%	112
無擔保銀行借款		1.586%~3.06%	107
小 計			415,569
減：一年內到期部分			(14,322)
合 計			<u>\$ 401,247</u>
尚未使用額度			<u>\$ 490,000</u>

宏致電子股份有限公司及其子公司合併財務報告附註(續)

103.12.31			
	幣別	利率區間	到期年度
無擔保銀行借款	新台幣	1.6152%	107
減：一年內到期部分			
合 計			\$ 60,000
尚未使用額度			\$ 60,000
			\$ 1,040,000

1.合併公司以資產設定抵押供銀行借款之擔保情形請詳附註八。

2.合併公司與銀行團簽訂聯合授信合約，依規定於合約存續期間內，合併公司在年度合併財務報告應維持特定之財務比率。截至民國一〇四年十二月三十一日，合併公司未有違反財務比率限制之情形。

(十五)員工福利

1.確定福利計畫

合併公司確定福利義務現值與計畫資產公允價值之調節如下：

	104.12.31	103.12.31
確定福利義務之現值	\$ 59,822	23,905
計畫資產之公允價值	(25,346)	(14,718)
淨確定福利淨負債	\$ 34,476	9,187

合併公司員工福利負債明細如下：

	104.12.31	103.12.31
淨確定福利義務負債	\$ 34,476	9,187
帶薪假負債	13,994	11,078
	\$ 48,470	20,265

合併公司之確定福利計畫提撥至台灣銀行之勞工退休準備金專戶。適用勞動基準法之每位員工之退休支付，係依據服務年資所獲得之基數及其退休前六個月之平均薪資計算。

(1)計畫資產組成

合併公司依勞動基準法提撥之退休基金係由勞動部勞動基金運用局（以下簡稱勞動基金局）統籌管理，依「勞工退休基金收支保管及運用辦法」規定，基金之運用，其每年決算分配之最低收益，不得低於依當地銀行二年定期存款；利率計算之收益。

截至報導日，本公司及本公司之子公司龍翰科技股份有限公司之台灣銀行勞工退休準備金專戶餘額分別為15,905千元及9,441千元。勞工退休基金資產運用之資料包括基金收益率以及基金資產配置，請詳勞動部勞動基金運用局網站公布之資訊。

宏致電子股份有限公司及其子公司合併財務報告附註(續)

(2)確定福利義務現值之變動

合併公司民國一〇四年度及一〇三年度確定福利義務現值變動如下：

	104年度	103年度
1月1日確定福利義務	\$ 23,905	20,220
當期服務成本及利息	1,757	405
支付退休金	(15,804)	-
淨確定福利負債(資產)再衡量數	2,891	3,280
企業合併承受之負債	48,420	-
兌換差額	(1,347)	-
12月31日確定福利義務	<u>\$ 59,822</u>	<u>23,905</u>

(3)計畫資產公允價值之變動

合併公司民國一〇四年度及一〇三年度確定福利計畫資產現值之變動如下：

	104年度	103年度
1月1日計畫資產之公允價值	\$ 14,718	13,615
利息收入	327	279
已提撥至計畫之金額	958	782
計畫已支付之福利	(3,754)	-
企業合併承受之資產	12,905	-
淨確定福利負債(資產)再衡量數	192	42
12月31日計畫資產之公允價值	<u>\$ 25,346</u>	<u>14,718</u>

(4)認列為損益之費用

合併公司民國一〇四年度及一〇三年度認列為費用之明細如下：

	104年度	103年度
當期服務成本	\$ 483	-
淨確定福利負債(資產)之淨利息	947	125
	<u>\$ 1,430</u>	<u>125</u>
	104年度	103年度
營業成本及營業費用	<u>\$ 1,430</u>	<u>125</u>

宏致電子股份有限公司及其子公司合併財務報告附註(續)

(5)認列為其他綜合損益之淨確定福利負債(資產)之再衡量數

合併公司累計認列於其他綜合損益之淨確定福利負債(資產)之再衡量數如下：

	104年度	103年度
1月1日累積餘額	\$ (5,833)	(2,595)
本期認列	(2,699)	(3,238)
12月31日累積餘額	<u>\$ (8,532)</u>	<u>(5,833)</u>

(6)精算假設

合併公司於財務報導結束日所使用之主要精算假設如下：

用於精算民國一〇四年度及一〇三年度確定福利計劃成本者

	104年度	103年度
折現率	1.875%~5.3%	2.00 %
未來薪資增加	2%~3%	2.50 %

合併公司預計於民國一〇四年度報導日後之一年內支付予確定福利計畫之提撥金額為375千元。

(7)敏感度分析

計算確定福利義務現值時，合併公司必須運用判斷及估計以決定資產負債表日相關精算假設，包含折現率及未來薪資變動等。任何精算假設之變動，均可能重大影響合併公司確定福利義務之金額。

民國一〇四年十二月三十一日當採用之主要精算假設變動0.25%對確定福利義務現值之影響如下：

	對確定福利義務之影響	
	增加0.25%	減少0.25%
104年12月31日餘額	59,822	59,822
折現率	(1,451)	1,513
未來薪資增加	1,480	(1,427)

上述之敏感度分析係基於其他假設不變的情況下分析單一假設變動之影響。實務上許多假設的變動則可能是連動的。敏感度分析係與計算資產負債表之淨退休金負債所採用的方法一致。

本期編製敏感度分析所使用之方法與假設與前期相同。

2.確定提撥計畫

合併公司屬國內者之確定提撥計畫係依勞工退休金條例之規定，依勞工每月工資6%之提繳率，提撥至勞工保險局之勞工退休金個人專戶。在此計畫下本公司提撥固定金額至勞工保險局後，即無支付額外金額之法定或推定義務。

宏致電子股份有限公司及其子公司合併財務報告附註(續)

合併公司屬國外者採確定提撥退休辦法，依當地法令提撥退休金，並以當期應提撥之退休金全數認列為退休金費用。

合併公司民國一〇四年度及一〇三年度確定提撥退休金辦法下之退休金費用分別為63,285千元及43,633千元。

(十六)所得稅

1.所得稅費用

(1)合併公司民國一〇四年度及一〇三年度之所得稅費用(利益)明細如下：

	104年度	103年度
當期所得稅費用		
當期產生	\$ 67,909	100,823
遞延所得稅費用		
暫時性差異之發生及迴轉	(17,379)	15,377
	<u>\$ 50,530</u>	<u>116,200</u>

(2)合併公司民國一〇四年度及一〇三年度認列於其他綜合損益之下的所得稅費用(利益)明細如下：

	104年度	103年度
後續可能重分類至損益之項目：		
國外營運機構財務報表換算之兌換差額	\$ (7,155)	23,230

(3)合併公司民國一〇四年度及一〇三年度所得稅費用與稅前淨利之關係調節如下：

	104年度	103年度
稅前淨利	<u>\$ 200,821</u>	<u>564,595</u>
依本公司所在地國內稅率計算之所得稅	\$ 34,140	95,981
外國轄區稅率差異影響數	(3,493)	(2,557)
不可扣抵之費用	(1,852)	(35,281)
未分配盈餘加徵10%	25,588	8,704
所得基本稅額	-	9,969
其他	(3,853)	39,384
	<u>\$ 50,530</u>	<u>116,200</u>

宏致電子股份有限公司及其子公司合併財務報告附註(續)

2. 遞延所得稅資產及負債

民國一〇四年度及一〇三年度遞延所得稅資產及負債之變動如下：

	存貨跌 價損失	未實現兌換 利益(損失)	聯屬公司間 未實現損益	合計
遞延所得稅資產：				
民國104年1月1日	\$ 1,060	(1,530)	2,655	2,185
(借記)貸記損益表	1,263	832	(810)	1,285
民國104年12月31日	<u>\$ 2,323</u>	<u>(698)</u>	<u>1,845</u>	<u>3,470</u>
民國103年1月1日	\$ 1,023	(215)	2,774	3,582
(借記)貸記損益表	37	(1,315)	(119)	(1,397)
民國103年12月31日	<u>\$ 1,060</u>	<u>(1,530)</u>	<u>2,655</u>	<u>2,185</u>

	採用權益法認 列之子公司 損益之份額	國外營運 機構財務報 表換算之 兌換差額	金融資產 未實現損益	其他	合計
遞延所得稅負債：					
民國104年1月1日	\$ 390,257	55,078	-	-	445,335
借記(貸記)損益表	(29,224)	-	4,186	8,944	(16,094)
借記(貸記)其他綜合損益	-	(7,155)	-	-	(7,155)
收購子公司	23,241	1,909	-	1,908	27,058
民國104年12月31日	<u>\$ 384,274</u>	<u>49,832</u>	<u>4,186</u>	<u>10,852</u>	<u>449,144</u>
民國103年1月1日	\$ 376,277	31,848	-	-	408,125
借記損益表	13,980	-	-	-	13,980
貸記其他綜合損益	-	23,230	-	-	23,230
民國103年12月31日	<u>\$ 390,257</u>	<u>55,078</u>	<u>-</u>	<u>-</u>	<u>445,335</u>

3. 所得稅核定情形

本公司營利事業所得稅結算申報已奉稽徵機關核定至民國一〇二年度。

4. 兩稅合一相關資訊

本公司兩稅合一相關資訊如下：

	104.12.31	103.12.31
屬民國八十七年度以後之未分配盈餘	<u>\$ 1,659,105</u>	<u>1,705,202</u>
可扣抵稅額帳戶餘額	<u>\$ 213,443</u>	<u>201,105</u>

	104年度(預計)	103年度(實際)
對中華民國居住者盈餘分配之稅額扣抵比率	<u>12.52 %</u>	<u>13.20 %</u>

前述兩稅合一相關資訊係依據財政部民國一〇二年十月十七日財稅第10204562810號規定處理之金額。

宏致電子股份有限公司及其子公司合併財務報告附註(續)

依新修訂之所得稅法第七十三條之二規定：非中華民國境內居住之個人及總機構在中華民國境外之營利事業，獲配股利總額或盈餘總額所含之稅額，其屬依第六十六條之九規定，加徵百分之十營利事業所得稅部分，得以該稅額之半數抵繳該股利淨額或盈餘淨額之應扣繳稅額。

(十七)資本及其他權益

1.股本

民國一〇四年及一〇三年十二月三十一日，本公司額定股本總額皆為1,500,000千元，每股面額10元，額定股數皆為150,000千股，已發行股數分別為123,902千股及124,076千股，皆為普通股。

本公司民國一〇四年度及一〇三年度流通在外股數調節表如下：

(以千股表達)	普 通 股	
	104年度	103年度
1月1日期初餘額	124,076	124,401
現金增資	-	1,100
註銷庫藏股	-	(1,425)
註銷限制型股票	(174)	-
12月31日期末餘額	<u>123,902</u>	<u>124,076</u>

本公司民國一〇三年八月二十日為增資基礎日辦理限制員工權利新股認購普通股1,100千股，該項增資案業經主管機關核准，並辦妥法定登記程序。

本公司分別於民國一〇四年三月二十七日、八月四日及十一月四日經董事會決議買回限制員工權利新股並辦理註銷減資共計174千股，總金額為1,740千元，截至民國一〇四年十二月三十一日業已辦妥資本額變更登記。

本公司於一〇四年第四季，收回尚待註銷之股票為12千股，總金額120千元，帳列「庫藏股」項下。

2.資本公積

本公司資本公積餘額內容如下：

	104.12.31	103.12.31
發行股票溢價	\$ 426,382	415,764
員工認股權	3,143	3,143
員工紅利轉增資	12,666	12,666
合併溢額	3,831	3,831
失效認股權	23,476	23,476
限制員工權利股票	<u>14,880</u>	<u>30,909</u>
	<u>\$ 484,378</u>	<u>489,789</u>

宏致電子股份有限公司及其子公司合併財務報告附註(續)

依民國一〇一年一月修正之公司法規定，資本公積需優先填補虧損後，始得按股東原有股份之比例以已實現之資本公積發給新股或現金。前項所稱之已實現資本公積，包括超過票面金額發行股票所得之溢額及受領贈與之所得。依發行人募集與發行有價證券處理準則規定，得撥充資本之資本公積，每年撥充之合計金額，不得超過實收資本額百分之十。

3.保留盈餘

依本公司章程規定，年度總決算如有盈餘時，除依法彌補以往年度虧損並繳付稅款外，應提撥百分之十法定盈餘公積後，另依法令規定提列或迴轉特別盈餘公積，餘按下列規定分配之：

(1)員工紅利不低於百分之一。

(2)董事、監察人酬勞提撥百分之一點五至百分之三。

其他餘額併同以往年度未分派之盈餘，由董事會擬具分派案，提請股東會決議分派之。

本公司股利之分派，係配合當年度之盈餘狀況，以股利穩定為原則；而本公司係屬成長階段，基於公司未來資金需求及長期財務規劃，就所分配之股東紅利中，現金股利不得低於分配股利總額百分之二十。但股東會得視當年度實際獲利狀況及未來資金規劃調整之。

依民國一〇四年五月修正之公司法規定，員工紅利及董事及監察人酬勞已不屬於盈餘分配項目，本公司將於主管機關規定期限前配合修改公司章程。

(1)法定盈餘公積

依民國一〇一年一月修正之公司法規定，公司應就稅後純益提撥百分之十為法定盈餘公積，直至與資本總額相等為止。公司無虧損時，得經股東會決議，以法定盈餘公積發給新股或現金，惟以該項公積超過實收資本額百分之二十五之部分為限。

(2)特別盈餘公積

依金管會民國一〇一年四月六日金管證發字第1010012865號函令規定，本公司於分派可分配盈餘時，就當年度發生之帳列其他股東權益減項淨額，自當期損益與前期未分配盈餘提列相同數額之特別盈餘公積；屬前期累積之其他股東權益減項金額，則自前期未分配盈餘提列相同數額之特別盈餘公積不得分派。嗣後其他股東權益減項數額有迴轉時，得就迴轉部份分派盈餘。

宏致電子股份有限公司及其子公司合併財務報告附註(續)

(3) 盈餘分配

本公司民國一〇三年度員工紅利及董事及監察人酬勞估列，係以本公司民國一〇三年度之稅後淨利乘上本公司董事會擬議之員工紅利及董監酬勞分配成數為估計基礎，並列報為民國一〇三年度之營業成本及營業費用，估列明細如下：

	103年度
員工紅利	\$ 38,830
董監酬勞	12,107
	<u>\$ 50,937</u>

本公司民國一〇三年度員工紅利及董事及監察人酬勞實際配發情形與民國一〇三年度財務報告估列金額並無差異。民國一〇三年度之員工紅利及董監酬勞之分配，相關資訊可至公開資訊觀測站查詢。

本公司分別於民國一〇四年六月三十日及民國一〇三年六月二十六日經股東常會決議民國一〇三年度及一〇二年度盈餘分配案，有關分派予業主之股利金額如下：

	104年度		103年度	
	配股率(元)	金額	配股率(元)	金額
分派予普通股業主之股利：				
現金	\$ 1.20	\$ 147,679	0.69	86,083

4. 庫藏股

本公司於民國一〇三年三月及八月經董事會決議分別註銷庫藏股501千股及924千股，相關法定登記程序分別於民國一〇三年五月及十一月已辦理完竣。

本公司於民國一〇三年十二月依公司法第187條、第317條及企業併購法第12條之規定，買回就本公司合併案表示異議之股東請求收買之股份960千股。

本公司於民國一〇四年度買回限制員工權利新股186千股，其中174千股已辦理註銷登記。於民國一〇四年十二月三十一日及一〇三年十二月三十一日尚未轉讓之庫藏股分別為972千股及960千股。

本公司持有之庫藏股票依證券交易法規定不得質押，於未轉讓前，不得享有股東權利。

宏致電子股份有限公司及其子公司合併財務報告附註(續)

5.其他權益

	國外營運機構 財務報表換算 之兌換差額	備供出 售投資	其他權益 —員工未 賺得酬勞	合計
民國104年1月1日期初餘額	\$ 268,909	7,231	(21,894)	254,246
本公司	(39,408)	(7,231)	7,014	(39,625)
子公司	2,702	(2,183)	-	519
民國104年12月31日餘額	<u>\$ 232,203</u>	<u>(2,183)</u>	<u>(14,880)</u>	<u>215,140</u>
民國103年1月1日期初餘額	\$ 155,494	108,640	-	264,134
本公司	113,415	(86,018)	(21,894)	5,503
子公司	-	(15,391)	-	(15,391)
民國103年12月31日餘額	<u>\$ 268,909</u>	<u>7,231</u>	<u>(21,894)</u>	<u>254,246</u>

(十八)股份基礎給付

- 1.本公司於民國一〇三年八月五日董事會決議發行限制員工權利新股1,100千股，以每股10元發行普通股1,000千股及以每股20.9元發行普通股100千股。並訂定民國一〇三年八月二十日為增資基準日。給與日股票之公允價值為39.09元。

員工既得股份之數額採分年結算及辦理發放，屆滿一年及二年達既得條件者，分年既得比例為40%及60%。員工獲配新股後未達既得條件前，須全數交付本公司指定之機構信託保管，且不得出售、質押、轉讓、贈與他人、設定，或作其他方式之處分；在此期間仍可參與配股、配息及現金增資認股，所獲配之配股配息，本公司無償給予員工。獲配員工於認購新股後若有未符合既得條件者，其股份由本公司全數以發行價格買回並予以註銷。

- 2.本公司限制員工權利新股相關資訊如下：

(以千股表達)

	104年度
1月1日流通在外數量	\$ 1,100
本期既得數量	(380)
本期收回數量	(186)
12月31日流通在外數量	<u>\$ 534</u>

本公司於民國一〇四年三月二十七日、八月四日及十一月四日經董事會決議註銷普通股共計174千股，總金額1,740千元。本公司截至民國一〇四年十二月三十一日止，尚未收回待註銷之股票共12千股。

本公司於民國一〇四年度及一〇三年度認列之酬勞成本分別為1,603千元及9,015千元。

宏致電子股份有限公司及其子公司合併財務報告附註(續)

(十九)每股盈餘

合併公司基本每股盈餘及稀釋每股盈餘之計算如下：

	104年度	103年度
基本每股盈餘		
歸屬於本公司之本期淨利	\$ 149,029	448,395
普通股加權平均流通在外股數(千股)	122,171	122,942
基本每股盈餘(元)	\$ 1.22	3.65
稀釋每股盈餘		
歸屬於本公司普通股權益持有人淨利(基本)	\$ 149,029	448,395
具稀釋作用之潛在普通股之影響	-	-
歸屬於本公司普通股權益持有人淨利(稀釋)	\$ 149,029	448,395
普通股加權平均流通在外股數(基本)	122,171	122,942
具稀釋作用之潛在普通股之影響		
尚未經股東會決議且得採股票發放之員工分紅	1,178	1,036
未既得之限制員工權利新股	829	404
普通股加權平均流通在外股數(稀釋)(千股)	124,178	124,382
稀釋每股盈餘(元)	\$ 1.20	3.60

(二十)員工及董事、監察人酬勞

依本公司董事會通過尚未經股東會決議之公司章程規定，年度如有獲利，應提撥不低於1%為員工酬勞及不高於3%為董監事酬勞。但公司尚有累積虧損時，應預先保留彌補數額。員工酬勞發給股票或現金之對象，得包括符合一定條件之從屬公司員工。董監酬勞僅得以現金為之。發放員工酬勞及董監酬勞之金額、方式及對象應由董事會決議行之，並報告股東會。

本公司民國一〇四年度員工酬勞及董事及監察人酬勞估列金額分別為9,028千元及4,514千元，係以本公司各該段期間之稅前淨利扣除員工及董事、監察人酬勞前之金額乘上本公司章程擬訂定之員工酬勞及董事及監察人酬勞分派成數為估計基礎，並列報為民國一〇四年度之營業成本或營業費用。若實際分派金額與估列數有差異時，則依會計估計變動處理，並將該差異認列為民國一〇五年度之損益。

(廿一)營業外收入及支出

1.其他收入

	104年度	103年度
利息收入	\$ 32,809	34,381
其他收入	50,978	57,961
廉價購買利益	50,775	-
	\$ 134,562	92,342

宏致電子股份有限公司及其子公司合併財務報告附註(續)

2.其他利益及損失

	104年度	103年度
外幣兌換損益	\$ 51,138	17,035
處分固定資產損失	(9,415)	(3,623)
處分投資利益	721	188,009
金融資產減損損失	-	(11,460)
非金融資產減損損失	(6,845)	-
處分其他資產損失	(867)	(10,749)
透過損益按公允價值衡量之金融資產淨利益	6,916	7,388
呆帳迴轉利益	1,445	858
其他損失	(17,299)	(3,056)
	<u>\$ 25,794</u>	<u>184,402</u>

3.財務成本

	104年度	103年度
利息費用	<u>\$ (12,480)</u>	<u>(12,455)</u>

(廿二)其他綜合損益組成部分之重分類調整

合併公司其他綜合損益組成部分之重分類調整明細如下：

	104年度	103年度
備供出售金融資產		
當年度產生之公允價值淨變動數	\$ (10,431)	86,600
公允價值淨變動數重分類至損益	<u>423</u>	<u>(188,009)</u>
認列於其他綜合損益之公允價值淨變動數	<u>\$ (10,008)</u>	<u>(101,409)</u>

(廿三)金融工具

1.信用風險

(1)信用風險之暴險

金融資產之帳面金額代表最大信用暴險金額。

(2)信用風險集中情況

合併公司之客戶集中在廣大之高科技電腦產業客戶群，於民國一〇四年及一〇三年十二月三十一日，應收帳款餘額中分別有45%及59%係由4~5家客戶組成使本公司有信用風險顯著集中之情形。為降低信用風險，合併公司持續評估客戶之財務狀況。

宏致電子股份有限公司及其子公司合併財務報告附註(續)

2. 流動性風險

下表為金融負債之合約到期日，包含估計利息但不包含淨額協議之影響。

	帳面金額	合 約 現金流量	6個月 以內	6-12個月	1-2年	2-5年	超過5年
104年12月31日							
非衍生金融負債							
短期借款	\$ 1,209,220	1,225,424	1,225,424	-	-	-	-
應付票據	17,794	17,794	17,794	-	-	-	-
應付帳款	713,272	713,272	713,272	-	-	-	-
其他應付款	563,993	563,993	563,993	-	-	-	-
一年內到期之長期借款	14,322	14,390	14,390	-	-	-	-
長期借款	401,247	413,513	3,214	3,214	376,934	13,477	16,674
	<u>\$ 2,919,848</u>	<u>2,948,386</u>	<u>2,538,087</u>	<u>3,214</u>	<u>376,934</u>	<u>13,477</u>	<u>16,674</u>
103年12月31日							
非衍生金融負債							
短期借款	\$ 668,173	673,017	673,017	-	-	-	-
應付票據	403	403	403	-	-	-	-
應付帳款	447,352	447,352	447,352	-	-	-	-
其他應付款	620,558	620,558	620,558	-	-	-	-
長期借款	60,000	63,230	-	-	-	63,230	-
	<u>\$ 1,796,486</u>	<u>1,804,560</u>	<u>1,741,330</u>	<u>-</u>	<u>-</u>	<u>63,230</u>	<u>-</u>

合併公司並不預期到期日分析之現金流量發生時點會顯著提早，或實際金額會有顯著不同。

3. 匯率風險

(1) 匯率風險之暴險

合併公司暴露於重大外幣匯率風險之金融資產及負債明細如下：

		金額單位：千元					
		104.12.31			103.12.31		
		外幣	匯率(元)	台幣	外幣	匯率(元)	台幣
金融資產							
貨幣性項目							
美金	\$	63,481	32.83	2,083,753	53,957	31.65	1,707,739
金融負債							
貨幣性項目							
美金		48,753	32.83	1,600,330	26,411	31.65	835,908

(2) 敏感性分析

於民國一〇四年及一〇三年十二月三十一日假設匯率改變而其他所有因素維持不變之情況下，當新台幣相對於人民幣及美金貶值或升值5%，民國一〇四年度及一〇三年度之稅前淨利將分別增加或減少24,171千元及98,808千元。兩期分析係採用相同基礎。

宏致電子股份有限公司及其子公司合併財務報告附註(續)

(3)貨幣性項目之兌換損益

由於合併公司功能性貨幣種類繁多，故採彙整方式揭露貨幣性項目之兌換損益資訊，民國一〇四年及一〇三年一月一日至十二月三十一日外幣兌換利益（含已實現及未實現）分別為51,138千元及17,035千元。

4.利率分析

合併公司之金融資產及金融負債利率暴險於本附註之流動性風險管理中說明。

下列敏感度分析係依衍生及非衍生工具於報導日之利率暴險而決定。對於浮動利率負債，其分析方式係假設報導日流通在外之負債金額於整年度皆流通在外。合併公司內部向主要管理階層報告利率時所使用之變動率為利率增加或減少1%，此亦代表管理階層對利率之合理可能變動範圍之評估。

若利率增加或減少1%，在所有其他變數維持不變之情況下，合併公司民國一〇四年度及一〇三年度之稅前淨利將減少或增加16,248千元及7,282千元，主因係合併公司之浮動利率借款。

5.公允價值資訊

(1)金融工具之種類及公允價值

合併公司金融資產及金融負債之帳面金額及公允價值（包括公允價值等級資訊，但非按公允價值衡量金融工具之帳面金額為公允價值之合理近似值者，及於活絡市場無報價且公允價值無法可靠衡量之權益工具投資，依規定無須揭露公允價值資訊）列示如下：

		104.12.31			
		公允價值			
	帳面金額	第一級	第二級	第三級	合計
透過損益按公允價值衡量之金融資產					
基金	\$ 57,446	57,446	-	-	57,446
公司債	9,800	9,800	-	-	9,800
小計	67,246	67,246	-	-	67,246
備供出售金融資產					
非上市(櫃)公司股票	49,139	-	-	49,139	49,139
以成本衡量之金融資產					
非上市(櫃)公司股票	360,946	-	-	-	-
放款及應收款					
現金及約當現金	2,341,088	-	-	-	-
應收票據	2,213	-	-	-	-
應收帳款	1,290,557	-	-	-	-
其他應收款	113,549	-	-	-	-
小計	3,747,407	-	-	-	-
合計	\$ 4,224,738	67,246	-	49,139	116,385

宏致電子股份有限公司及其子公司合併財務報告附註(續)

		104.12.31			
		公允價值			
	帳面金額	第一級	第二級	第三級	合計
按攤銷後成本衡量之金融負債					
短期借款	\$ 1,209,220	-	-	-	-
應付票據	17,794	-	-	-	-
應付帳款	713,272	-	-	-	-
其他應付款	563,993	-	-	-	-
長期借款(含一年內到期部分)	415,569	-	-	-	-
小計	2,919,848	-	-	-	-
合計	\$ 2,919,848	-	-	-	-
		103.12.31			
		公允價值			
	帳面金額	第一級	第二級	第三級	合計
透過損益按公允價值衡量之金融資產					
基金	\$ 50,320	50,320	-	-	50,320
債券投資	10,010	10,010	-	-	10,010
小計	60,330	60,330	-	-	60,330
備供出售金融資產					
非上市(櫃)股票	26,972	-	-	26,972	26,972
放款及應收款					
現金及約當現金	2,229,478	-	-	-	-
應收票據	7,380	-	-	-	-
應收帳款	1,083,509	-	-	-	-
其他應收款	53,351	-	-	-	-
小計	3,373,718	-	-	-	-
合計	\$ 3,461,020	60,330	-	26,972	87,302
按攤銷後成本衡量之金融負債					
短期借款	\$ 668,173	-	-	-	-
應付票據	403	-	-	-	-
應付帳款	447,352	-	-	-	-
其他應付款	620,558	-	-	-	-
長期借款(含一年內到期部分)	60,000	-	-	-	-
小計	1,796,486	-	-	-	-
合計	\$ 1,796,486	-	-	-	-

宏致電子股份有限公司及其子公司合併財務報告附註(續)

(2)按公允價值衡量金融工具之公允價值評價技術

金融工具如有活絡市場公開報價時，則以活絡市場之公開報價為公允價值。主要交易所及經判斷為熱門券之中央政府債券櫃台買賣中心公告之市價，皆屬上市(櫃)權益工具及有活絡市場公開報價之債務工具公允價值之基礎。

若該金融工具能及時且經常自交易所、經紀商、承銷商、產業公會、訂價服務機構或主管機關取得金融工具之公開報價，且該價格代表實際且經常發生之公平市場交易者，則該金融工具有活絡市場公開報價。如上述條件並未達成，則該市場視為不活絡。一般而言，買賣價差甚大、買賣價差顯著增加或交易量甚少，皆為不活絡市場之指標。

合併公司無公開報價之權益工具係使用淨資產價值評價。

(廿四)財務風險資訊

1.概要

合併公司因金融工具之使用而暴露於下列風險：

(1)信用風險

(2)流動性風險

(3)市場風險

本附註表達合併公司上述各項風險之暴險資訊、合併公司衡量及管理風險之目標、政策及程序。進一步量化揭露請詳本合併財務報告各該附註。

2.風險管理架構

合併公司均已訂定風險管理政策或風險控管程序之書面化規章，並經董事會議通過，以有效辨識、衡量、監管及控制信用風險、市場風險及流動性風險。本公司之風險管理係由財務部依照經董事會核准之風險管理政策執行。風險管理部門與各業務部門緊密合作，以辨認、評估並規避各項財務風險。董事會為風險管理制定書面政策，該政策涵蓋特定風險暴險如匯率風險、利率風險、信用風險、衍生及非衍生金融工具風險等。另外，內部稽核部門同時負責風險管理及控制環境之獨立覆核。

3.信用風險

信用風險係合併公司因客戶或金融工具之交易對手無法履行合約義務而產生財務損失之風險，主要來自於合併公司應收客戶之帳款及有價證券投資。

(1)應收帳款及其他應收款

合併公司已建立授信政策，依該政策合併公司在給予標準之付款及運送條件及條款前，須針對每一新客戶個別分析其信用評等，建立個別信用額度以控制信用風險。

宏致電子股份有限公司及其子公司合併財務報告附註(續)

(2) 投資

銀行存款、固定收益投資及其他金融工具之信用風險，係由合併公司財務部門衡量並監控。由於合併公司之交易對象及履約他方均係信用良好之銀行等公司組織，無重大之履約疑慮，故無重大之信用風險。

(3) 保證

截至民國一〇四年及一〇三年十二月三十一日，合併公司均無提供任何背書保證。

4. 流動性風險

合併公司係透過管理及維持足夠部位之現金及約當現金以支應合併公司營運並減輕現金流量波動之影響。合併公司管理階層監督銀行融資額度使用狀況並確保借款合同條款之遵循。

銀行借款對合併公司而言係一項重要流動性來源。民國一〇四年及一〇三年十二月三十一日合併公司未動用之銀行融資額度分別為1,287,178千元及2,278,198千元。

5. 市場風險

市場風險係指因市價格變動，如匯率、利率、權益工具價格變動，而影響本公司之收益或所持有金融工具價值之風險。市場風險管理之目標係管控市場風險之暴險程度在可承受範圍內，並將投資報酬最佳化。

(1) 匯率風險

合併公司暴露於非以各該集團企業之功能性貨幣計價之銷售、採購及借款交易所產生之匯率風險。集團企業之功能性貨幣以新台幣為主，亦有美金及人民幣。該等交易主要之計價貨幣為新台幣、美金及人民幣。

(2) 利率風險

合併公司同時以固定及浮動利率借入資金，因而產生公允價值變動風險及現金流量風險。合併公司藉由維持一適當之固定及浮動利率組合等方式來管理利率風險。

(3) 其他市價風險

合併公司因權益證券投資而產生權益價格暴險。該權益投資非持有供交易而係屬策略性投資。合併公司並未積極交易該等投資，合併公司管理階層藉由持有不同風險投資組合以管理風險。

(廿五) 資本管理

董事會之政策係維持健全之資本基礎，以維繫投資人、債權人及市場之信心以及支持未來營運之發展。資本包含合併公司之股本、資本公積及保留盈餘。董事會控管其擬議之普通股股利水準。

宏致電子股份有限公司及其子公司合併財務報告附註(續)

民國一〇四年及一〇三年十二月三十一日之負債資本比率如下：

	104.12.31	103.12.31
負債總額	\$ 3,577,794	2,307,879
減：現金及約當現金	(2,341,088)	(2,229,478)
淨負債	\$ <u>1,236,706</u>	<u>78,401</u>
權益總額	\$ 4,294,903	4,132,514
調整項目	(210,024)	-
調整後資本	\$ <u>4,084,879</u>	<u>4,132,514</u>
負債資本比率	<u>30.28 %</u>	<u>1.90 %</u>

七、關係人交易

(一)母公司與最終控制者

本公司為合併公司之最終控制者。

(二)與關係人間之重大交易事項

1.其他

(1)租金支出

	104年度	103年度
其他關係人	\$ <u>5,935</u>	<u>1,914</u>

截至民國一〇四年及一〇三年十二月三十一日止，上述交易所產生之款項業已付訖。

(三)主要管理人員交易

主要管理人員報酬包括：

	104年度	103年度
短期員工福利	\$ 39,011	53,737
退職後福利	912	952
股份基礎給付	-	993
	\$ <u>39,923</u>	<u>55,682</u>

有關股份基礎給付之說明請詳六(十八)。

宏致電子股份有限公司及其子公司合併財務報告附註(續)

八、質押之資產

合併公司提供質押擔保之資產帳面價值明細如下：

資產名稱	質押擔保標的	104.12.31	103.12.31
其他流動資產			
定期存款	長短期借款及額度擔保	\$ 205,150	-
固定資產			
土地	長短期借款及額度擔保	\$ 46,278	-
房屋及建築	"	18,452	-
		\$ 64,730	-
投資性不動產			
土地	長短期借款及額度擔保	\$ 75,439	-
房屋及建築	"	6,828	-
		\$ 82,267	-
定存單－列報於「其他非 流動資產－其他」項下	進口貨物關稅擔保	\$ 11,643	6,828

九、重大或有負債及未認列之合約承諾

(一)合併公司主要係租用房屋及建築及運輸設備，其營業租賃之未來最低應付租賃給付總額如下：

租賃期間	每年租金
不超過一年	\$ 43,089
超過一年但不超過五年	85,614
超過五年	89,106
合 計	\$ 217,809

(二)合併公司未認列之合約承諾如下：

	104.12.31	103.12.31
取得不動產、廠房及設備	\$ 27,517	50,009

(三)合併公司為借款額度開立之保證本票：

	104.12.31	103.12.31
	\$ 2,907,658	2,724,550

(四)合併公司為進口貨物關稅記帳保證金額：

	104.12.31	103.12.31
	\$ 26,027	20,943

宏致電子股份有限公司及其子公司合併財務報告附註(續)

十、重大之災害損失：無。

十一、重大之期後事項：無。

十二、其 他

員工福利、折舊及攤銷費用功能別彙總如下：

功 能 別 性 質 別	104年度			103年度		
	屬於營業 成本者	屬於營業 費用者	合 計	屬於營業 成本者	屬於營業 費用者	合 計
員工福利費用						
薪資費用	904,623	356,270	1,260,893	684,429	374,153	1,058,582
勞健保費用	37,114	25,114	62,228	18,915	21,097	40,012
退休金費用	48,304	16,411	64,715	28,527	15,231	43,758
其他員工福利費用	59,059	15,234	74,293	50,201	14,895	65,096
折舊費用	337,742	74,451	412,193	292,359	79,725	372,084
攤銷費用	122	20,800	20,922	89	22,783	22,872

十三、附註揭露事項

(一)重大交易事項相關資訊

民國一〇四年度合併公司依證券發行人財務報告編製準則之規定，應再揭露之重大交易事項相關資訊如下：

1.資金貸與他人：

編號	貸出資金 之 公 司	貸與 對象	往來 科目	是否 為關 係人	本期最 高金額	期末 餘額	實際動 支金額 (註11)	利率 區間	資金 貸與 性質 (註10)	業務往 來金額	有短期融 通資金必 要之原因	提列備 抵呆帳 金 額	擔 保 品		對個別對 象資金貸與 限額(註1、 3、5、6、7 、8、9)	資金貸與 總限額 (註2、4、5 、6、7、8 、9)
													名稱	價值		
0	本公司	宏致日本株式 會社	其他應 收款	是	10,956	10,908	5,454	1.5%	2	-	營運週轉	-	-	-	408,487	1,633,951
1	ACES (HONG KONG) ELECTRONIC CO., LTD.	昆山宏致電子 有限公司	其他應 收款	是	31,500	-	-	-	2	-	營運週轉	-	-	-	221,141	221,141
1	ACES (HONG KONG) ELECTRONIC CO., LTD.	重慶宏高電子 有限公司	其他應 收款	是	156,500	98,475	62,368	1.5%	2	-	營運週轉	-	-	-	221,141	221,141
2	ASIA CENTURY INVESTMENT LTD.	蘇州市加利斯 精密金屬工藝 製品有限公司	其他應 收款	是	168,535	-	-	2%	2	-	營運週轉	-	-	-	234,028	234,028
3	昆山宏致電子有 限公司	蘇州市加利斯 精密金屬工藝 製品有限公司	其他應 收款	是	388,200	374,625	74,925	2%	2	-	營運週轉	-	-	-	2,469,569	2,469,569
4	ACECONN ELECTRONIC CO., LTD.	蘇州市加利斯 精密金屬工藝 製品有限公司	其他應 收款	是	155,280	149,850	149,850	2.5%	2	-	營運週轉	-	-	-	3,069,080	3,069,080
5	龍輪科技股份有 限公司	MEC INTERNATIO NAL COMPA NY LTD.	其他應 收款	是	70,000	65,650	65,650	2%	2	-	營運週轉	-	-	-	84,804	339,217
6	MEC INTERNATION AL COMPANY LTD.	聚輪電子(重 慶)有限公司	其他應 收款	是	35,684	-	-	-	2	-	營運週轉	-	-	-	224,966	224,966

宏致電子股份有限公司及其子公司合併財務報告附註(續)

編號	貸出資金 之公司	貸與 對象	往來 科目	是否 為關 係人	本期最 高金額	期末 餘額	實際動 支金額 (註11)	利率 區間	資金 貸與 性質 (註10)	業務往 來金額	有短期融 通資金必 要之原因	提列備 抵呆帳 金額	擔保品		對個別對 象資金貸與 限額(註1、 3、5、6、7 、8、9)	資金貸與 總限額 (註2、4、5 、6、7、8 、9)
													名稱	價值		
6	MEC INTERNATION AL COMPANY LTD.	HOMEPRIDE TECHNOLOG Y LTD.	其他應 收款	是	16,413	16,413	14,115	2%	2	-	營運週轉	-	-	-	224,966	224,966
6	MEC INTERNATION AL COMPANY LTD.	MEC BLOOMTECH ELECTRONIC S (HK) COMPANY LIMITED	其他應 收款	是	45,955	45,955	45,955	5%	2	-	營運週轉	-	-	-	224,966	224,966
7	MEC BEST KNOWN COMPANY LIMITED	蘇州瀚騰電 子有限公司	其他應 收款	是	137,865	137,865	137,865	5%	2	-	營運週轉	-	-	-	137,865	137,865
8	MEC ELECTRONICS (HK) COMPANY LTD.	聚輪電子(重 慶)有限公司	其他應 收款	是	6,080	5,994	-	-	2	-	營運週轉	-	-	-	65,650	65,650
8	MEC ELECTRONICS (HK) COMPANY LTD.	僑達電子(東 莞)有限公司	其他應 收款	是	27,901	27,901	14,771	5%	2	-	營運週轉	-	-	-	65,650	65,650
8	MEC ELECTRONICS (HK) COMPANY LTD.	HOMEPRIDE TECHNOLOG Y LTD.	其他應 收款	是	16,413	-	-	-	2	-	營運週轉	-	-	-	65,650	65,650
9	龍翰電子(蘇 州)有限公司	僑達電子(東 莞)有限公司	其他應 收款	是	8,726	-	-	-	2	-	營運週轉	-	-	-	65,650	65,650
9	龍翰電子(蘇 州)有限公司	聚輪電子(重 慶)有限公司	其他應 收款	是	6,160	5,994	5,994	5%	2	-	營運週轉	-	-	-	65,650	65,650
9	龍翰電子(蘇 州)有限公司	蘇州瀚騰電 子有限公司	其他應 收款	是	30,798	29,970	29,970	5%	2	-	營運週轉	-	-	-	65,650	65,650

註 1：依據本公司「資金貸與他人作業程序」之規定，當有資金貸與有短期融通資金必要之公司或行號者，個別貸與金額以不超過本公司淨值之百分之十為限。

註 2：依據本公司「資金貸與他人作業程序」之規定，當有資金貸與他人時，資金貸與他人總金額不得超過本公司淨值的百分之四十為限。

註 3：依據子公司「資金貸與他人作業程序」之規定，當有資金貸與有短期融通資金必要之公司或行號者，個別貸與金額以不超過該公司淨值之百分之十為限，但如貸與本公司及本公司直接及間接持有表決權股份達百分之百之國外公司者，其個別貸與金額以不超過該子公司淨值百分之百為限。

註 4：依據子公司「資金貸與他人作業程序」之規定，當有資金貸與他人時，資金貸與他人總金額不得超過該子公司淨值的百分之百為限。

註 5：子公司龍翰科技股份有限公司對單一企業短期融通資金貸與限額為淨值之10%；累積資金貸與總限額為淨值之40%。

註 6：子公司MEC INTERNATIONAL COMPANY LTD. 對單一企業及累積資金貸與限額皆為固定金額USD6,853千元。

註 7：子公司MEC BEST KNOWN COMPANY LTD. 對單一企業及累積資金貸與限額皆為固定金額USD4,200千元。

註 8：子公司MEC ELECTRONICS (HK) COMPANY LTD.對單一企業及累積資金貸與限額皆為固定金額USD2,000千元。

註 9：子公司龍翰電子(蘇州)有限公司對單一企業及累積資金貸與限額皆為固定金額USD2,000千元。

註10：資金貸與性質之填寫方式如下：

(1)有業務往來者填1。

(2)有短期融通資金之必要者填2。

註11：該交易於編製合併財務報告時業已沖銷。

宏致電子股份有限公司及其子公司合併財務報告附註(續)

2. 為他人背書保證：

編號	背書保證者公司名稱	被背書保證對象 公司名稱	關係 (註9)	對單一企業背書保證限額(註1、3、5、7)	本期最高背書保證餘額	期末背書保證餘額	實際動支金額	以財產擔保之背書保證金額	累計背書保證金額佔最近期財務報表淨值之比率	背書保證最高限額(註2、4、6、7)	屬母公司對子公司背書保證	屬子公司對母公司背書保證	屬對大陸地區背書保證
0	本公司	昆山宏致電子有限公司	3	4,084,879	970,300	410,313	393,900	-	10.04 %	4,084,879	Y	N	Y
0	本公司	ASIA CENTURY INVESTMENT LTD.	3	4,084,879	157,500	-	-	-	- %	4,084,879	Y	N	N
0	本公司	ACECONN ELECTRONIC CO., LTD.	2	4,084,879	164,350	164,125	159,201	-	4.02 %	4,084,879	Y	N	N
1	東莞宏致電子有限公司	重慶宏高電子有限公司	3	524,658	15,528	14,985	-	-	2.86 %	524,658	N	N	Y
2	龍翰科技股份有限公司	MEC ELECTRONICS PHILIPPINES CORP.	3	1,272,069	50,846	50,846	1,410	-	6.00 %	1,696,092	N	N	N
2	龍翰科技股份有限公司	MEC BEST KNOWN COMPANY LIMITED	3	1,272,069	162,200	131,300	98,475	-	15.48 %	1,696,092	N	N	N
2	龍翰科技股份有限公司	MEC INTERNATIONAL COMPANY LTD.	2	1,272,069	291,960	180,538	82,063	-	21.29 %	1,696,092	N	N	N
3	MEC INTERNATIONAL COMPANY LTD.	龍翰科技股份有限公司	3	492,375	65,650	65,650	-	-	7.74 %	656,500	N	N	N

註1：依據本公司「背書保證作業程序」之規定，當有背書保證時，對單一企業背書保證金額以不逾本公司淨值的百分之二十為限，但如對本公司直接及間接持有表決權之股份超過百分之五十以上之公司，其背書保證金額以不超過本公司淨值之百分之百為限。

註2：依據本公司「背書保證作業程序」之規定，當有背書保證時，背書保證總金額以不逾本公司淨值的百分之百為限。

註3：依據子公司「背書保證作業程序」之規定，當有背書保證時，對單一企業背書保證金額以不逾該公司淨值的百分之二十為限，但如對該公司及該公司之母公司直接及間接持有表決權股份百分之百之公司間背書保證者，其背書保證金額以不超過該公司淨值之百分之百為限。

註4：依據子公司「背書保證作業程序」之規定，當有背書保證時，背書保證總金額以不逾該公司淨值的百分之百為限。

註5：龍翰科技股份有限公司對單一企業背書保證金額總額為不得超過該公司淨值之1.5倍，且該公司及其子公司整體對單一企業背書保證金額不得超過該公司淨值1.5倍。淨值以最近期經會計師查核簽證或核閱之財務報告所載為準。

註6：龍翰科技股份有限公司整體背書保證金額總額為不得超過該公司淨值之2倍，且該公司及其子公司整體得為背書保證之總額不得超過該公司淨值2.5倍。淨值以最近期經會計師查核簽證或核閱之財務報告所載為準。

註7：MEC INTERNATIONAL COMPANY LTD. 對單一企業保證限額為固定金額USD15,000千元；累積背書保證限額為固定金額USD20,000千元。

註8：截至104.12.31之關稅保證餘額：

宏致電子股份有限公司 NTD 2,000千元；

昆山宏致電子有限公司 CNY 5,000千元；

東莞宏致電子有限公司 CNY 1,500千元；

重慶宏高電子有限公司 CNY 4,500千元；

註9：背書保證者與被背書保證對象之關係如下：

(1)有業務關係之公司。

(2)直接持有普通股股權超過百分之五十之子公司。

(3)母公司與子公司持有普通股股權合併計算超過百分之五十之被投資公司。

(4)對公司直接或經由子公司間接持有普通股股權超過百分之五十之母公司。

(5)基於承攬工程需要之同業間依合約規定互保之公司。

(6)因共同投資關係由各出資股東依其持股比例對其背書保證之公司。

宏致電子股份有限公司及其子公司合併財務報告附註(續)

3. 期末持有有價證券情形(不包含投資子公司、關聯企業及合資控制部分)：

單位：千股／千單位

持有之公司	有價證券 種類及名稱	與有價證券 發行人之關係	帳列科目	期 末				期中最高持股 或出賣情形	備註
				股數(單位)	帳面金額	持股比例	公允價值		
本公司	SPECTRA SPC POWERFUND	-	透過損益按公允 價值衡量之金融 資產-流動	784	57,446	-	57,446	784	-
本公司	維翰實業股份有限 公司股票	-	以成本衡量金融 資產-非流動	40,636	360,946	17.76 %	360,946	40,630	-
威城國際投資 股份有限公司	同欣電子企業股份 有限公司公司債	-	透過損益按公允 價值衡量之金融 資產-流動	100	9,800	-	9,800	100	-
昆山宏致電子 有限公司	昆山華創毅達股權 投資企業(有限合 夥企業)	-	備供出售金融資 產-非流動	-	49,139	2.57 %	49,139	-	-

4. 累積買進或賣出同一有價證券之金額達新台幣三億元或實收資本額百分之二十以上者：

單位：新台幣千元／千股

買、賣之公司	有價證券 種類及 名稱	帳列 科目	交易 對象	關 係	期 初		買 入		賣 出				期 末	
					股數	金額	股數	金額	股數	售價	帳面 成本	處分 損益	股數	金額
本公司	龍翰科技 股份有限公司	採權益法 之長期股 權投資	-	-	-	-	31,863	430,606	-	-	-	-	31,863	430,606
本公司	維翰實業 股份有限公司	以成本衡 量之金融 資產-非 流動	-	-	-	-	40,636	360,946	-	-	-	-	40,636	360,946

5. 取得不動產之金額達新台幣三億元或實收資本額百分之二十以上者：無。

6. 處分不動產之金額達新台幣三億元或實收資本額百分之二十以上者：無。

7. 與關係人進、銷貨之金額達新台幣一億元或實收資本額百分之二十以上者：

進(銷)貨 之公司	交易對象 名 稱	關 係	交易情形				交易條件與一般交易 不同之情形及原因		應收(付)票據、帳款		備註
			進(銷)貨	金 額	佔總進 (銷)貨 之比率	授信 期間	單 價	授信期間	餘 額	佔總應收 (付)票據、帳 款之比率	
本公司	ACES (HONG KONG) ELECTRONIC CO., LTD.	本公司之 子公司	進貨	1,789,234	86.56 %	月結90天	-	-	(691,843)	84.67%	註
ACES (HONG KONG) ELECTRONIC CO., LTD.	東莞宏致電子有 限公司	本公司之 孫公司	進貨	529,799	26.81 %	月結90天	-	-	(186,227)	24.64%	"
ACES (HONG KONG) ELECTRONIC CO., LTD.	昆山宏致電子有 限公司	本公司之 孫公司	進貨	1,251,779	63.35 %	月結90天	-	-	(511,444)	67.68%	"
昆山宏致電子有限 公司	WELL PLAN GROUP LIMITED	本公司之 子公司	進貨	159,999	29.91 %	月結90天	-	-	(62,318)	24.10%	"
昆山宏致電子有限 公司	蘇州加利斯精密 金屬工藝製品有 限公司	本公司之 孫公司	進貨	194,897	36.44 %	月結90天	-	-	(54,582)	21.11%	"
昆山奇致商貿有限 公司	昆山宏致電子有 限公司	本公司之 孫公司	進貨	243,594	73.69 %	月結90天	-	-	(82,729)	69.60%	"
龍翰科技股份有限 公司	蘇州瀚騰電子科 技有限公司	本公司之 孫公司	進貨	560,075	70.73 %	月結90天	-	-	(103,147)	53.67%	"
MEC ELECTRONICS PHILIPPINES CORP.	MEC ELECTRONICS (HK) COMPANY LTD.	本公司之 孫公司	進貨	112,970	17.73 %	月結90天	-	-	(35,288)	35.85%	"

宏致電子股份有限公司及其子公司合併財務報告附註(續)

進(銷)貨之公司	交易對象名稱	關係	交易情形				交易條件與一般交易不同之情形及原因		應收(付)票據、帳款		備註
			進(銷)貨	金額	佔總進(銷)貨之比率	授信期間	單價	授信期間	餘額	佔總應收(付)票據、帳款之比率	
ACES (HONG KONG) ELECTRONIC CO., LTD.	本公司	-	銷貨	1,789,234	88.70 %	月結90天	-	-	691,843	91.25%	"
東莞宏致電子有限公司	ACES (HONG KONG) ELECTRONIC CO., LTD.	本公司之子公司	銷貨	529,799	72.60 %	月結90天	-	-	186,227	72.95%	"
昆山宏致電子有限公司	ACES (HONG KONG) ELECTRONIC CO., LTD.	本公司之子公司	銷貨	1,251,779	60.81 %	月結90天	-	-	511,444	20.02%	"
蘇州加利斯精密金屬工藝製品有限公司	昆山宏致電子有限公司	本公司之孫公司	銷貨	194,897	100.00 %	月結90天	-	-	54,582	100.00%	"
WELL PLAN GROUP LIMITED	昆山宏致電子有限公司	本公司之孫公司	銷貨	159,999	63.75 %	月結90天	-	-	62,318	62.34%	"
昆山宏致電子有限公司	昆山奇致商貿有限公司	本公司之孫公司	銷貨	243,594	11.83 %	月結90天	-	-	82,729	64.79%	"
蘇州瀚騰電子科技有限公司	龍輪科技股份有限公司	本公司之子公司	銷貨	560,075	81.76 %	月結90天	-	-	103,147	60.44%	"
MEC ELECTRONICS (HK) COMPANY LTD.	MEC ELECTRONICS PHILIPPINES CORP.	本公司之孫公司	銷貨	112,970	34.79 %	月結90天	-	-	35,288	25.78%	"

註：該交易於編製合併財務報告時業已沖銷。

8.應收關係人款項達新台幣一億元或實收資本額百分之二十以上者：

帳列應收款項之公司	交易對象名稱	關係	應收關係人款項餘額(註1)	週轉率	逾期應收關係人款項		應收關係人款項期後收回金額	提列備抵呆帳金額
					金額	處理方式		
ACES (HONG KONG) ELECTRONIC CO., LTD.	本公司	-	691,843	2.95	-	-	310,156	-
東莞宏致電子有限公司	ACES (HONG KONG) ELECTRONIC CO., LTD.	本公司之子公司	186,227	3.07	-	-	186,227	-
昆山宏致電子有限公司	ACES (HONG KONG) ELECTRONIC CO., LTD.	本公司之子公司	511,444	2.89	-	-	511,444	-
蘇州瀚騰電子科技有限公司	龍輪科技股份有限公司	本公司之子公司	103,147	5.09	-	-	103,147	-
ACES ELECTRONIC CO., LTD.	蘇州市加利斯精密金屬工藝製品有限公司	本公司之孫公司	149,850	-	-	-	-	-
MEC BEST KNOWN COMPANY LIMITED	蘇州瀚騰電子科技有限公司	本公司之孫公司	137,865	-	-	-	-	-

註1：該交易於編製合併財務報告時業已沖銷。

註2：係資金貸與。

9.從事衍生工具交易：無。

宏致電子股份有限公司及其子公司合併財務報告附註(續)

10. 母子公司間業務關係及重要交易往來情形：

編號	交易人名稱	交易往來對象	與交易人 之 關 係	交易往來情形			佔合併總營業收入 或總資產之比率
				科 目	金 額	交易條件	
1	ACES (HONG KONG) ELECTRONIC CO., LTD.	本公司	2	銷貨	1,789,234	月結90天	45.09 %
1	ACES (HONG KONG) ELECTRONIC CO., LTD.	本公司	2	應收帳款	691,843	月結90天	8.79 %
1	ACES (HONG KONG) ELECTRONIC CO., LTD.	重慶宏高電子有限公司	3	其他應收款	62,843	依合約規定	0.80 %
2	WELL PLAN GROUP LIMITED	昆山宏致電子有限公司	3	銷貨	159,999	月結90天	4.03 %
2	WELL PLAN GROUP LIMITED	昆山宏致電子有限公司	3	應收帳款	62,318	月結90天	0.79 %
3	東莞宏致電子有限公司	ACES (HONG KONG) ELECTRONIC CO., LTD.	3	銷貨	529,799	月結90天	13.35 %
3	東莞宏致電子有限公司	ACES (HONG KONG) ELECTRONIC CO., LTD.	3	應收帳款	186,227	月結90天	2.37 %
4	昆山宏致電子有限公司	ACES (HONG KONG) ELECTRONIC CO., LTD.	3	銷貨	1,251,779	月結90天	31.55 %
4	昆山宏致電子有限公司	ACES (HONG KONG) ELECTRONIC CO., LTD.	3	應收帳款	511,444	月結90天	6.50 %
4	昆山宏致電子有限公司	昆山奇致商貿有限公司	3	銷貨收入	243,594	月結90天	6.14 %
4	昆山宏致電子有限公司	昆山奇致商貿有限公司	3	應收帳款	82,729	月結90天	1.05 %
4	昆山宏致電子有限公司	蘇州市加利斯精密金屬工藝製品有限公司	3	其他應收款	75,145	依合約規定	0.95 %
5	ACECONN ELECTRONIC CO., LTD.	蘇州市加利斯精密金屬工藝製品有限公司	3	其他應收款	149,850	依合約規定	1.90 %
6	MEC BEST KNOWN COMPANY LIMITED	蘇州瀚騰電子科技有限公司	3	其他應收款	137,865	依合約規定	1.80 %
7	蘇州瀚騰電子科技有限公司	龍翰科技股份有限公司	3	銷貨	560,075	月結90天	7.11 %
7	蘇州瀚騰電子科技有限公司	龍翰科技股份有限公司	3	應收帳款	103,147	月結90天	1.31 %
8	MEC ELECTRONICS (HK) COMPANY LTD.	MEC ELECTRONICS PHILIPPINES CORP.	3	銷貨	112,970	月結90天	2.84 %
8	MEC ELECTRONICS (HK) COMPANY LTD.	MEC ELECTRONICS PHILIPPINES CORP.	3	應收帳款	35,355	月結90天	0.44 %
9	龍翰科技股份有限公司	MEC INTERNATIONAL COMPANY LTD.	3	其他應收款	65,650	依合約規定	0.83 %

註一、編號之填寫方式如下：

1.0代表母公司。

2.子公司依公司別由阿拉伯數字1開始依序編號。

註二、與交易人之關係種類標示如下：

1.母公司對子公司。

2.子公司對母公司。

3.子公司對子公司。

註三、僅揭露銷貨、收入及應收款項等單邊資料，相對之進貨、費用及應付款項不再贅述。

(二)轉投資事業相關資訊：

民國一〇四年度合併公司之轉投資事業資訊如下(不包含大陸被投資公司)：

投資公司名稱	被投資公司名稱	所在地區	主要營業項目	原始投資金額		期末持有			期中最高持股或出資情形	被投資公司本期損益	本期認列之投資損益	備註
				本期期末	去年年底	股數	比率	帳面金額				
本公司	ACECONN ELECTRONIC CO., LTD.	SAMOA	投資控股	318,665	318,665	9,800	100.00 %	3,053,302	100.00 %	131,127	109,812	註
本公司	ACES (HONG KONG) ELECTRONIC CO., LTD.	SAMOA	連接器銷售事業	9,579	9,579	300	100.00 %	221,653	100.00 %	775	1,176	"
本公司	WELL PLAN GROUP LIMITED	SAMOA	連接器銷售事業	9,587	9,587	300	100.00 %	26,684	100.00 %	620	577	"
本公司	ACES PRECISION INDUSTRY PTE LTD.	新加坡	連接器銷售事業	97,634	97,634	3,502	100.00 %	(50,390)	100.00 %	(74,459)	(74,500)	"
本公司	ACECONN HOLDINGS CO., LTD.	SAMOA	投資控股	351,112	351,112	12,000	100.00 %	301,874	100.00 %	(4,269)	(4,269)	"

宏致電子股份有限公司及其子公司合併財務報告附註(續)

投資公司 名稱	被投資公司 名稱	所在 地區	主要營 業項目	原始投資金額		期末持有			期中最高持股 或出資情形	被投資公司 本期損益	本期認列之 投資損益	備註
				本期期末	去年年底	股數	比率	帳面金額				
本公司	威盛國際投資股份 有限公司	台灣	投資業	100,000	100,000	10,000	100.00 %	104,546	100.00 %	958	958	"
本公司	加利詩科技股份有 限公司	台灣	塑膠製 品生產 及銷售 事業	30,000	-	3,000	100.00 %	29,848	100.00 %	(152)	(152)	"
本公司	龍翰科技股份有限 公司	台灣	連接線 組銷售 事業	430,606	-	31,863	69.80 %	485,417	69.80 %	(55,405)	2,916	"
本公司	宏致日本株式會社	日本	連接器 發展事 業	7,474	7,474	2	100.00 %	3,819	100.00 %	444	444	"
ACESCONN HOLDINGS CO., LTD	ASIA CENTURY INVESTMENT LTD	SAMOA	投資控 股	351,112	351,112	9,150	100.00 %	301,869	100.00 %	10,309	(4,268)	"
龍翰科技股份有 限公司	MEC INTERNATIONA L COMPANY LTD.	英屬維 京群島	投資控 股	518,672	518,672	8	100.00 %	184,248	100.00 %	(55,984)	(55,984)	"
MEC INTERNATIONAL COMPANY LTD.	MEC BEST KNOWN COMPANY LIMITED	香港	投資控 股	134,640	134,640	33,000	100.00 %	(42,135)	100.00 %	(44,128)	(44,128)	"
MEC INTERNATIONAL COMPANY LTD.	MEC ULTRAMAX (HK) COMPANY LIMITED	香港	投資控 股	122,400	122,400	30,000	100.00 %	87,544	100.00 %	(6,763)	(6,763)	"
MEC INTERNATIONAL COMPANY LTD.	MEC ELECTRONICS (HK) COMPANY LIMITED	香港	連接線 組銷售 事業	84,393	84,393	200	100.00 %	94,343	100.00 %	(17,012)	(17,012)	"
MEC INTERNATIONAL COMPANY LTD.	MEC BLOOMTECH ELECTRONICS (HK) COMPANY LIMITED	香港	投資控 股	66,465	66,465	2,100	100.00 %	(42,312)	100.00 %	(13,158)	(13,158)	"
MEC INTERNATIONAL COMPANY LTD.	MEC ELECTRONICS PHILIPPINES CORPORATION	菲律賓	連接線 組生產 及銷售 事業	54,085	54,085	8,000	100.00 %	217,542	100.00 %	32,678	32,678	"
MEC ELECTRONICS PHILIPPINES CORPORATION	MEC IMEX (USA), INC.	美國	連接線 組銷售 事業	11,078	11,078	4	100.00 %	12,280	100.00 %	(129)	(129)	"
MEC ELECTRONICS PHILIPPINES CORPORATION	CHIAO LIN ELECTRONICS	菲律賓	磁性元 件生產 及銷售	-	2,632	-	-	-	40.00 %	-	-	-
MEC ELECTRONICS (HK) COMPANY LIMITED	HOMEPRIDE TECHNOLOGY LIMITED	香港	投資控 股	80,153	80,153	18,000	100.00 %	(59,508)	100.00 %	(30,792)	(31,385)	註

註：該交易於編製合併財務報告時業已沖銷。

(三)大陸投資資訊：

1.轉投資大陸地區之事業相關資訊：

大陸被投資 公司名稱	主要營業 項目	實收 資本額	投資 方式 (註1)	本期期初自 台灣匯出累 積投資金額	本期匯出或 收回投資金額		本期期末自 台灣匯出累 積投資金額	被投資公司 本期損益	本公司直接 或間接投資 之持股比例	期中最高 持股或 出資情形	本期認 列投資 損益 (註2)	期末投 資帳面 價值	截至本期 止已匯回 投資收益	備註
					匯出	收回								
東莞宏致電 子有限公司	連接器生產 及銷售事業	115,301	(2)	115,301	-	-	115,301	15,201	100.00%	100.00%	15,201	524,516	293,606	註3
昆山宏致電 子有限公司	連接器生產 及銷售事業	326,422	(2)	163,447	-	-	163,447	108,287	100.00%	100.00%	108,287	2,468,293	452,925	"
昆山奇致商 貿有限公司	連接器銷售 事業	9,087	(2)	9,087	-	-	9,087	15,458	100.00%	100.00%	15,458	53,461	-	"
重慶宏高電 子有限公司	連接器銷售 事業	77,310	(2)	77,310	-	-	77,310	(75,470)	100.00%	100.00%	(75,470)	(107,253)	-	"

宏致電子股份有限公司及其子公司合併財務報告附註(續)

大陸被投資 公司名稱	主要營業 項目	實收 資本額	投資 方式 (註1)	本期期初自 台灣匯出累 積投資金額	本期匯出或 收回投資金額		本期期末自 台灣匯出累 積投資金額	被投資公司 本期損益	本公司直接 或間接投資 之持股比例	期中最高 持股或 出資情形	本期認 列投資 損益 (註2)	期末投 資帳面 價值	截至本期 止已匯回 投資收益	備註
					匯出	收回								
蘇州市加利 斯精密金屬 工藝製品有 限公司	表面處理及 銷售業務	256,682	(2)	351,112	-	-	351,112	9,945	100.00%	100.00%	9,945	212,597	-	"
南通大地電 氣有限公司	汽車線束生 產製造及銷 售業務	59,528	(3)	(註4)	(註4)	-	(註4)	(39,249)	28.35 %	28.35 %	(11,127)	162,158	-	-
龍翰電子(蘇 州)有限公司	連接線組生 產及銷售事 業	121,853	(2)	301,403 (註5)	-	-	301,403 (註5)	(6,572)	100.00%	100.00%	(6,572)	81,496	-	註3
蘇州瀚騰電 子科技有限 公司	連接線組生 產及銷售事 業	132,930	(2)	59,280 (註5)	-	-	59,280 (註5)	(47,249)	100.00%	100.00%	(47,249)	(89,362)	-	"
僑達電子(東 莞)有限公司	連接線組生 產及銷售事 業	64,883	(2)	-	-	-	-	(30,113)	100.00%	100.00%	(30,113)	(46,142)	-	"
聚翰電子(重 慶)有限公司	連接線組銷 售事業	112,420	(2)	-	(註6)	-	(註6)	(13,158)	100.00%	100.00%	(13,158)	2,207	-	"

註1：投資方式區分為下列三種：

- (1)直接赴大陸地區從事投資。
- (2)透過第三地區公司再投資大陸。
- (3)其他方式

註2：投資損益認列基礎係依經台灣母公司簽證會計師查核簽證之財務報表。

註3：該交易於編製合併財務報告時業已沖銷。

註4：係昆山宏致電子有限公司直接投資人民幣34,680千元。

註5：係由子公司龍翰科技股份有限公司轉投資。

註6：係由間接投資之子公司MEC BLOOMTECH ELECTRONICS (HK) COMPANY LIMITED直接投資USD1,400千元。

2.轉投資大陸地區限額：

投資公司名稱	本期期末累計自台灣匯出 赴大陸地區投資金額	經濟部投審會核准 投資金額	依經濟部投審會規定 赴大陸地區投資限額
宏致電子股份 有限公司	716,257 (USD23,300千元)	809,694 (USD24,667千元)	2,450,927
龍翰科技股份 有限公司	360,683 (USD11,396千元)	556,252 (USD16,946千元)	508,827

(註)本期期末累計自台灣匯出赴大陸投資金額係以歷史匯率計算。

3.重大交易事項：

合併公司民國一〇四度與大陸被投資公司直接或間接之重大交易事項(於編製合併報告時業已沖銷)，請詳「重大交易事項相關資訊」之說明。

宏致電子股份有限公司及其子公司合併財務報告附註(續)

十四、部門資訊

(一)一般性資訊

合併公司有四個應報導部門：連接器部門、連接線組部門、投資部門及其他部門，連接器部門係從事連接器之加工、製造及買賣業務。連接線組部門係從事電腦及周邊與通訊用連接線組之生產及銷售業務。投資部門係從事投資之業務。其他部門係從事表面處理及包裝業務。

合併公司之應報導部門係策略性事業單位，以提供不同產品及勞務。由於每一策略性事業單位需要不同技術及行銷策略，故須分別管理。

(二)應報導部門損益、部門資產、部門負債及其衡量基礎與調節之資訊

合併公司未分攤所得稅費用或非經常發生之損益至應報導部門。此外，並非所有應報導部門之損益均包含折舊與攤銷外之重大非現金項目。報導之金額與營運決策者使用之報告一致。

合併公司營運部門之會計政策皆與重要會計政策彙總相同。合併公司營運部門損益係以稅前營業損益衡量，並作為評估績效之基礎。

合併公司營運部門資訊及調節如下：

	104年度					
	連接器 部 門	連接線 部 門	投資 部 門	其他 部 門	調 整 及銷除	合 計
收 入：						
來自外部客戶收入	\$ 3,579,747	388,154	-	-	-	3,967,901
部門間收入	10,466	-	-	-	(10,466)	-
利息收入	31,250	329	1,073	157	-	32,809
收入總計	<u>\$ 3,621,463</u>	<u>388,483</u>	<u>1,073</u>	<u>157</u>	<u>(10,466)</u>	<u>4,000,710</u>
利息費用	<u>\$ 11,431</u>	<u>1,409</u>	<u>-</u>	<u>-</u>	<u>-</u>	<u>12,840</u>
折舊與攤銷	<u>\$ 421,521</u>	<u>11,594</u>	<u>-</u>	<u>-</u>	<u>-</u>	<u>433,115</u>
部門損益	<u>\$ 197,406</u>	<u>5,344</u>	<u>1,139</u>	<u>(152)</u>	<u>(2,916)</u>	<u>200,821</u>
資 產：						
非流動資產資本支出	<u>\$ 205,869</u>	<u>27,854</u>	<u>-</u>	<u>-</u>	<u>-</u>	<u>233,723</u>
應報導部門資產	<u>\$ 6,750,082</u>	<u>1,480,207</u>	<u>104,571</u>	<u>29,859</u>	<u>(492,022)</u>	<u>7,872,697</u>
應報導部門負債	<u>\$ 2,799,597</u>	<u>784,768</u>	<u>25</u>	<u>11</u>	<u>(6,607)</u>	<u>3,577,794</u>

宏致電子股份有限公司及其子公司合併財務報告附註(續)

	103年度			
	連接器 部 門	投資 部 門	調 整 及銷除	合 計
收 入：				
來自外部客戶收入	\$ 4,133,375	-	-	4,133,375
部門間收入	-	-	-	-
利息收入	33,444	937	-	34,381
收入總計	<u>\$ 4,166,819</u>	<u>937</u>	<u>-</u>	<u>4,167,756</u>
利息費用	<u>\$ 12,455</u>	<u>-</u>	<u>-</u>	<u>12,455</u>
折舊與攤銷	<u>\$ 394,956</u>	<u>-</u>	<u>-</u>	<u>394,956</u>
部門損益	<u>\$ 535,779</u>	<u>28,816</u>	<u>-</u>	<u>564,595</u>
資 產：				
非流動資產資本支出	<u>\$ 376,913</u>	<u>-</u>	<u>-</u>	<u>376,913</u>
應報導部門資產	<u>\$ 6,311,446</u>	<u>128,947</u>	<u>-</u>	<u>6,440,393</u>
應報導部門負債	<u>\$ 2,304,588</u>	<u>3,291</u>	<u>-</u>	<u>2,307,879</u>

(三)產品別資訊

合併公司來自外部客戶收入資訊如下：

產品別資訊	104年度	103年度
連接器	\$ 3,402,836	3,874,905
連接線組	386,334	-
其 他	178,731	258,470
合 計	<u>\$ 3,967,901</u>	<u>4,133,375</u>

(四)地區別資訊

合併公司地區別資訊如下，其中收入係依據客戶所在地理位置為基礎歸類，而非流動資產則依據資產所在地理位置歸類。

來自外部客戶收入：

地 區	104年度	103年度
中 國	\$ 3,182,496	3,272,073
台 灣	561,081	428,273
其他國家	224,324	433,029
合 計	<u>\$ 3,967,901</u>	<u>4,133,375</u>

宏致電子股份有限公司及其子公司合併財務報告附註(續)

非流動資產：

地 區	104年度	103年度
中 國	\$ 1,644,951	1,801,944
台 灣	787,915	706,240
新 加 坡	10,936	10,743
日 本	3,972	4,632
菲 律 賓	52,453	-
其 他	61,000	-
合 計	<u>\$ 2,561,227</u>	<u>2,523,559</u>

(五)主要客戶資訊

合併公司民國一〇四年度及一〇三年度佔合併損益表上之收入金額10%以上之客戶。

	104年度	103年度
來自連接器部門之J客戶	<u>\$ 430,089</u>	<u>479,738</u>

台灣省會計師公會會員印鑑證明書

台省財證字第

1051163

號

會員姓名：(1) 楊樹芝
(2) 陳蓓琪

事務所名稱：安侯建業聯合會計師事務所

事務所地址：台北市信義路五段七號六十八樓

事務所電話：(02)81016666

事務所統一編號：04016004



會員證書字號：(1) 台省會證字第四三三四號
(2) 台省會證字第三四二二號

委託人統一編號：97257738



印鑑證明書用途：辦理 宏致電子股份有限公司

一〇四年度（自民國一〇四年一月一日至

一〇四年十二月三十一日）財務報表之查核簽證。

簽名式（一）	楊樹芝	存會印鑑（一）	
簽名式（二）	陳蓓琪	存會印鑑（二）	

理事長：



中華民國

105

3

日