



宏致電子股份有限公司

股票代號 3605

ACES Electronics Co., Ltd.

Investor Conference

Dec 20, 2018

基本資料

- ACES集團成立於1996年11月份
 - 全球員工人數超過6,000人
 - 集團總部: 台灣/桃園
 - 工廠分佈: 台灣、中國大陸 (東莞、昆山、蘇州)、菲律賓、越南
 - 海外辦事處: 日本、新加坡、菲律賓、德國、美國
- 本公司致力於設計/ 生產/ 銷售高端連接器、連接線，並提供電子設備解決方案
- 終端產品產業包含: 工業 工業電腦, 醫療, 雲端計算, 伺服器, 汽車週邊及 筆記型電腦, 消費性電子產品。



宏致集團 ACES GROUP

MEC 龍翰

連接線事業群
Cable Group

MEC Taiwan
台北龍翰

MEC HT Suzhou
瀚騰瀚騰

MECHPT Dongguan
東莞奇翰

MEC Philippnes
龍翰菲律賓

MEC USA
龍翰美國辦公室

ACES 宏致

連接器事業群
Connector Group

ACES Taiwan
台灣宏致(總部)

ACES PEC Taiwan
台灣精工中心

ACES Japan
宏致日本辦公室

ACES USA
宏致美國辦公室

ACES Singapore
宏致新加坡辦公室

ACES Kunshan
昆山宏致

ACES Dongguan
東莞 宏致

GALIS Kunshan
Plating

昆山加利斯
金屬工藝中心

CPC 志展

通路暨射頻事業群
**Sales Channel
& RF Group**

CPC Taiwan
台北志展

CPC Vietnam
越南

CPC Germany
德國辦公室

據點概述Plant Overview-宏致 ACES



總部	精工中心	東莞宏致	昆山宏致	加利斯金屬工藝
Headquarters	Precision Engineering Center	Dongguan Plant	Kunshan Plant	Galis Plating
Marketing Sales	R&D Tooling Molding Stamping Connector and Cable Assembly	Sales R&D Tooling Molding Stamping Assembly	Sales R&D Tooling Molding Stamping Assembly	Plating
				
台灣/ 桃園 Taoyuan, Taiwan	台灣/ 桃園 Taoyuan, Taiwan	中國大陸/ 東莞 Dongguan, China	中國大陸/ 昆山(青陽廠, 長江廠) Kunshan, China	中國大陸/ 昆山 Kunshan, China

據點概述 Plant Overview-龍翰 MEC



龍翰科技

MEC IMEX Inc.

Marketing
Sales
Product
Design



台灣/ 台北

Taipei, Taiwan

東莞奇翰

MEC Homepride
Tech. Inc.

Dongle Cable,
Data Cable
(USB, HDMI,
VGA, Mini DIN),
Appliance Cable



中國大陸/ 東莞

Dongguan, China

蘇州瀚騰

SUZHOU Hanteng
Electronics Tech. Co., Ltd.

Micro Coaxial
Cable
LVDS Cable
Wire Harness



中國大陸/ 蘇州

Suzhou, China

龍翰菲律賓

MEC Electronics
(Philippines) Corp.

AC/DC Power Cord,
Appliance Cable,
Automotive Cable, ,
Wire Harness,
Industrial Cable



東南亞/ 菲律賓

Manila ,Philippines

據點概述 Plant Overview-志展 CPC



志展實業

CPC Headquarters

德國宏高

CPC Dongguan

志展越南

Vietnam Plant

Sales
Logistic
Engineering



台灣/ 台北

Taipei, Taiwan

Sales
Warehouse



德國/ 慕尼黑

Germany

RF Connector
RF Cable
Zinc Die Casting
Aluminum Die Casting
Barrel Plating
Hanging Plating
Lathe / CNC



越南/ 海陽

Hai Duong, Vietnam

全球服務據點 Global Service Network



產業佈局方向 Strategic Planning for main market category



工業產業
不斷電系統
智能工業設備
工業電腦
醫療精密設備

雲端通訊
伺服器
網路設備
無線射頻

汽車產業

電腦周邊
消費性電子產品

工業產業

不斷電系統、工業用及智能生產相關
工業用電腦及醫療精密設備

**Industrial & Industry 4.0 /
IPC / Medical**




- 工業設備用線束及連接器 Cable and Connector for Industrial Equipment
- 工業電腦用線束及連接器 Cable and Connector for IPC
- 醫療設備用線束及連接器 Cable and Connector for Medical Equipment



雲端通訊產業

伺服器、網路設備、無線射頻

**Cloud Computing &
Communication and Server**



- 高頻連接器及高速傳輸線 High Speed Connector and Cable
- 高功率連接器 High Power Connector
- 無線射頻連接器及連接線 RF connector (Radio Frequency Connector)and Cable
- 其他連接器及連接線 Other Connector and Cable



汽車產業

Automobile / Transportation



- 智能輔助系統用連接器及線 Connector & Cable for Advanced Driver Assistance Systems
- 電子控制板 Electronic Control Module
- 新能源車用連接器及線 Connector & Cable for Electric Vehicle
- 影音系統、車燈、電子鑰匙等連接器及高壓連接線

電腦周邊 消費性電子產品

**Laptop Computer /
Consumer Electronics**



- 筆記型電腦用高階精密連接器及線 High technique Connectors & Harness for Note Book and Peripheral products
- 智慧型手機用高階精密連接器及線 High technique Connectors & Harness for Smart Phone
- 智慧家庭用連接器及線 Connector & Cable for Smart Home
- 影音資訊轉換器 Dongles
- 外部連接線 USB/HDMI/IO Cable

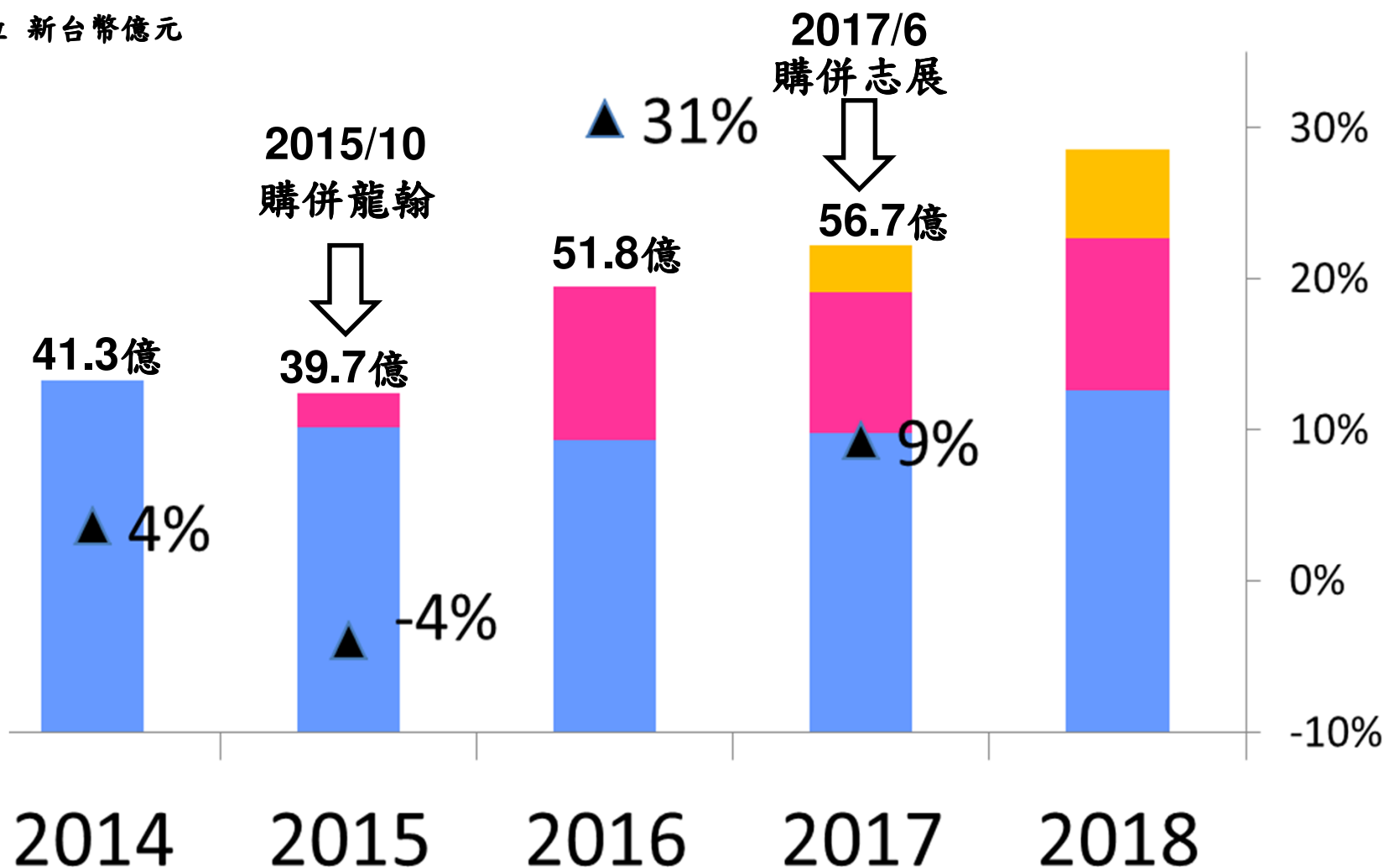


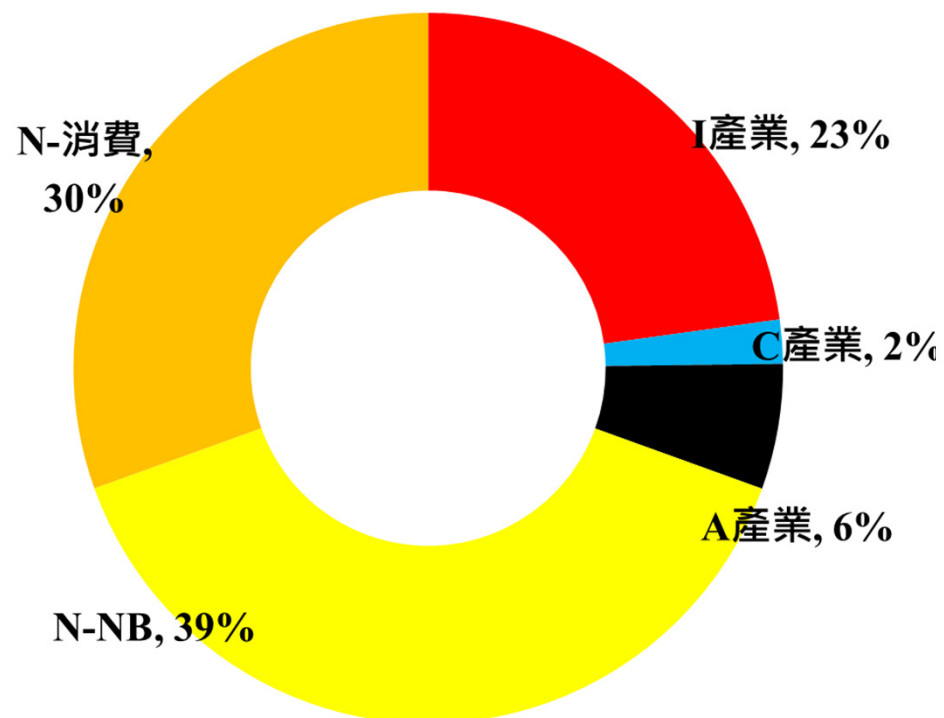
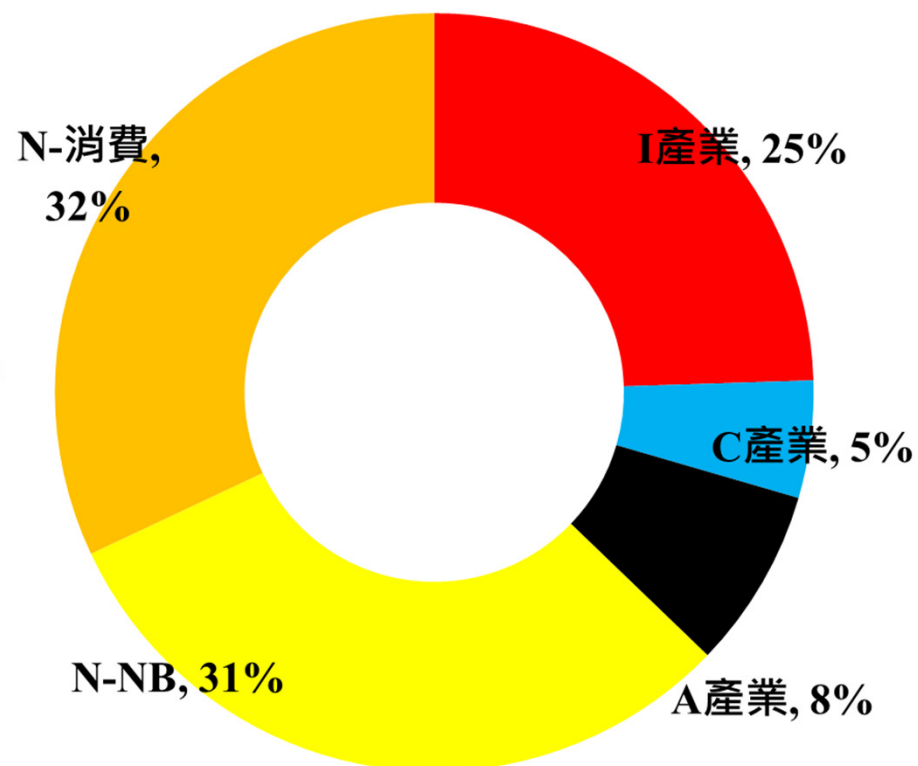
財務報告



■ CPC ■ MEC ■ ACES ▲ YOY

單位 新台幣億元



Year 2017Year 2018



最近五年度經營結果



單位：新台幣仟元(除EPS以外)

	2018年 1-9月 (核閱數)		2017年 (查核數)		2016年 (查核數)		2015年 (查核數)		2014年 (查核數)	
營業收入(a)	5,104,364	100%	5,665,958	100%	5,184,340	100%	3,967,901	100%	4,133,375	100.0%
營業成本	(4,086,501)	(80.1%)	(4,572,737)	(80.7%)	(3,964,726)	(76.5%)	(2,969,363)	(74.8%)	(2,887,624)	(69.9%)
營業毛利	1,017,863	19.9%	1,093,221	19.3%	1,219,614	23.5%	998,538	25.2%	1,245,751	30.1%
營業費用	(921,121)	(18.0%)	(1,065,828)	(18.8%)	(1,067,219)	(20.6%)	(934,466)	(23.6%)	(945,445)	(22.9%)
營業利益	96,742	1.9%	27,393	0.5%	152,395	2.9%	64,072	1.6%	300,306	7.3%
營業外利益(損失)	81,375	1.6%	58,718	1.0%	118,621	2.3%	136,749	3.4%	264,289	6.4%
稅前淨利	178,117	3.5%	86,111	1.5%	271,016	5.2%	200,821	5.1%	564,595	13.7%
所得稅利益(費用)	(26,420)	(0.5%)	(23,472)	(0.4%)	(65,604)	(1.3%)	(50,530)	(1.3%)	(116,200)	(2.8%)
稅後淨利	151,697	3.0%	62,639	1.1%	205,412	4.0%	150,291	3.8%	448,395	10.8%
每股盈餘 (新台幣元)(b)	NT\$1.34		NT\$0.61		NT\$1.57		NT\$1.22		NT\$3.65	
折舊及攤銷	315,188	6.2%	394,887	7.0%	389,795	7.5%	433,115	10.9%	394,956	9.6%
EBIDA (營業淨利+折舊攤銷)	411,930	8.1%	422,280	7.5%	542,190	10.5%	497,187	12.5%	695,262	16.8%

(a) 營業收入係包括銷貨收入及其他營業收入

(b) 每股盈餘為財務報告基本每股盈餘

合併綜合損益表-季

單位：新台幣仟元(除EPS以外)

	3Q'18 (核閱數)		2Q'18 (核閱數)		QoQ Change %
營業收入(a)	1,903,342	100%	1,688,150	100%	12.7%
營業成本	(1,463,492)	(76.9%)	(1,369,374)	(81.1%)	6.9%
營業毛利	439,850	23.1%	318,776	18.9%	38.0%
營業費用	(334,333)	(17.6%)	(309,660)	(18.3%)	8.0%
營業利益	105,517	5.5%	9,116	0.5%	1057.5%
營業外利益(損失)	62,991	3.3%	76,017	4.5%	(17.1%)
稅前淨利	168,508	8.9%	85,133	5.0%	97.9%
所得稅利益(費用)	(24,797)	-1.3%	(6,254)	(0.4%)	296.5%
稅後淨利	143,711	7.6%	78,879	4.7%	82.2%
每股盈餘 (新台幣元)(b)	NT\$1.18		NT\$0.68		
折舊及攤銷	104,060	5.5%	107,266	6.4%	
EBITDA (營業淨利+折舊攤銷)	209,577	11.0%	116,382	6.9%	

(a) 營業收入係包括銷貨收入及其他營業收入

(b) 每股盈餘為財務報告基本每股盈餘



單位：新台幣仟元(除EPS以外)

	2018年 1-9月 (核閱數)		2017年 1-9月 (核閱數)		YoY Change %
營業收入(a)	5,104,364	100%	4,107,868	100%	24.3%
營業成本	(4,086,501)	(80.1%)	(3,280,454)	(79.9%)	24.6%
營業毛利	1,017,863	19.9%	827,414	20.1%	23.0%
營業費用	(921,121)	(18.0%)	(778,543)	(19.0%)	18.3%
營業利益	96,742	1.9%	48,871	1.2%	98.0%
營業外利益(損失)	81,375	1.6%	46,796	1.1%	73.9%
稅前淨利	178,117	3.5%	95,667	2.3%	86.2%
所得稅利益(費用)	(26,420)	(0.5%)	(19,836)	(0.5%)	33.2%
稅後淨利	151,697	3.0%	75,831	1.8%	100.0%
每股盈餘 (新台幣元)(b)	NT\$1.34		NT\$0.67		
折舊及攤銷	315,188	6.2%	291,284	7.1%	
EBIDA (營業淨利+折舊攤銷)	411,930	8.1%	340,155	8.3%	

(a) 營業收入係包括銷貨收入及其他營業收入

(b) 每股盈餘為財務報告基本每股盈餘



Achieve Your Ideas.

Aces offers extensive design, engineering and manufacturing to serve variant products in industries that include computer, computer peripherals, business equipment, home entertainment and telecommunications.

Thank You.